

# Cancellazione dal comune, la Pratica resta in Corso

La Pratica di Cancellazione in Corso di un cittadino viene usata solitamente per Irreperibilità. Questo perché il programma manterrà la pratica salvata in una tabella nascosta, senza andare a modificare nulla né in APR né in ANPR; in quanto codesta Pratica ha validità di un anno, dove in questo lasso di tempo il comune potrà eseguire i dovuti accertamenti e allo stesso tempo la persona potrebbe ripresentarsi. In questo caso la Pratica verrebbe Annullata come Respinta, se invece non si dovesse trovare nel tempo prestabilito la Pratica verrebbe Chiusa per Irreperibilità.

## Facciamo un esempio:

Nell'interfaccia aperta tramite → **Nuove pratiche**, nel menù a tendina sotto la voce **Tipo di Pratica** andrò a scegliere **"Cancellazione dal comune, la Pratica resta in Corso"**.

The screenshot shows a web form titled "Dati famiglia". It contains several fields and a dropdown menu. The "Tipo di Pratica" dropdown is open, showing a list of options. The option "CANCELLAZIONE dal comune, la pratica resta in corso" is highlighted in yellow. Other options include "ISCRIZIONE nel comune in famiglia esistente", "ISCRIZIONE nel comune in nuova famiglia", "VARIAZIONE residenza o famiglia nel comune", and "CANCELLAZIONE dal comune, la pratica viene confermata immediatamente". To the right of the dropdown is a "Data decorrenza anpr" button. Below the dropdown are input fields for "Cognome" and "Nome" with a search icon.

Field	Value / Options
Tipo di Pratica *	---Scegli il Tipo Pratica---
Innesco *	---Scegli il Tipo Pratica---
Causale Variazione *	ISCRIZIONE nel comune in famiglia esistente ISCRIZIONE nel comune in nuova famiglia VARIAZIONE residenza o famiglia nel comune
Data Decorrenza *	CANCELLAZIONE dal comune, la pratica resta in corso CANCELLAZIONE dal comune, la pratica viene confermata immediatamente
Cognome	
Nome	

metterò l'innesco, la data decorrenza, la data variazione e vado a cercare il Nominativo da cancellare. Mentre nel Motivo della Cancellazione sceglierò la voce "Irreperibilità", poi tasto → **Avanti**.

**Dati soggetto:**  
Fam. APR AN9393-FG - NOME COGNOME Nato il [ ] a [ ] Residente in VIALE SAN GIORIO n. 33

Tipo di Pratica\* CANCELLAZIONE dal comune, la pratica resta in corso  
Innesco\* Istanza di parte

Data Decorrenza\* 01/06/2023 Data Variazione/Perfezionamento\* 01/06/2023 Data decorrenza anpr

Cognome NOME Nome COGNOME

Motivo cancellazione\* ---Scegli il motivo di cancellazione---

- 14 - Altro
- 100 - Canc. richiedenti asilo (D.L. 130/2020)
- 5 - Canc. richiedenti asilo (circ. 2017/5)
- 4 - Cancellazione d'ufficio
- 11 - Doppia iscrizione
- 1 - Irreperibilità
- 3 - Mancata dichiarazione dimora abituale (stranieri)
- 12 - Perdita della cittadinanza italiana
- 10 - Rettifiche post censuarie
- 13 - Ripristino posizione precedente
- 7 - Trasferimento di domicilio (senza fissa dimora)
- 8 - Trasferimento di residenza all'estero di uno straniero
- 6 - Trasferimento di residenza in comune non subentrato

Si aprirà la **Scheda del Soggetto**, dove vi è la possibilità di aggiungere altri nominativi nei campi Nome e Cognome sottostanti, o andando a cliccare nel “cuoricino” sotto la colonna della famiglia vedere i vari membri che ne fanno parte ed eventualmente selezionarli tutti o solo alcuni. Una volta controllata la scheda ed aggiunto eventuali persone → **Avanti**.

**Dati soggetto:**  
Fam. APR AN [ ] Nato il [ ] a [ ] Residente in [ ] I. 1

Famiglia AN Indirizzo VIA . 1

**Componenti Interessati alla Pratica**

Cognome Nome	Fam	Sesso	Data Nascita	Luogo Nascita	St.Civ.	Iscr.	Canc.	Rel.Par.
NOME COGNOME	♥	M	9/10/1956	ROMA(RM)	CG	I		1

Visualizzati 1 - 1 di 1

Cognome Nome

Ma attenzione, se la pratica è per una persona segnata come Intestatario Scheda di Famiglia, il Programma chiederà di dichiararne uno nuovo, andando nel menù a tendina sotto il campo Relazioni Parentela e scegliere un nuovo Intestatario. → **Avanti**

Dati soggetto:  
Fam. APR AN -IS- Nato il a Residente in VIA CAMPANIA n. 55 L1  
Famiglia AN Indirizzo VIA

Cognome Nome	Sesso	Data Nascita	Luogo Nascita	St.Civ.	Rel.Pac.	Iscr.	Canc.
familiare1	F		MC	CG	MOGLIE		
familiare2	M		CH	CE	FIGLIO		
familiare3	M		LO	CE	FIGLIO		
familiare4	F		MC	VD	SUOCERA		

Visualizzati 1 - 4 di 4

Manca l'IS nella vecchia famiglia di NOME COGNOME

F2 - Avanti  
Indietro  
Annulla

A questo punto apparirà un piccolo riepilogo delle operazioni fatte, compreso il cambio di Intestatario Scheda e → **Confermare**

Dati soggetto:  
Fam. APR AN -IS- Nato il a Residente in VIA

Variazione completata, ma non registrata. Verificate l'elenco delle persone interessate e premete **CONFERMA** per registrare oppure **ANNULLA** per non registrare i dati inseriti che verranno quindi persi.

Riepilogo

Num.Var.Ana.	Data	Matr.	Cognome Nome	Famiglia	Causale	Tipologia
29081	01/06/2023	12855		AN	Apr/4 Irreperibilità d'Ufficio	AP_IRREP
	01/06/2023	25838		AN	Variazione Relazione Parentela	AV_RELPAR

F6 - Conferma  
Annulla

### Assegnazione Numero Pratica

Assegnazione Numero/Anno Pratica

Anno	Numero	Tipo	Tipo Pratica Decod	Apr4	Allega	Tit. Occupaz
2023	15	E	Cancellazione per Irreperibilità dell'ufficio anagrafe			

Pagina 1 di 1 Visualizzati 1 - 1 di 1

E\_2023\_15 Irreperibile U. Irreperibile prat.Iter num. 3566 aperta il 01-06-2023 scade il 16-07-2023

Passo	il	Esito	il	Stampa	Gestione
Tipologia di cancellazione	01/06/2023				

(Come per tutte le Pratiche, per essere Confermate o Ripristinate bisogna sempre andare nella sezione Eventi).

## Cancellazione dal Comune, la Pratica viene Confermata Immediatamente

La Pratica di Cancellazione Immediata viene usata quando non si ha necessità di fare accertamenti e la registrazione verrà eseguita sia in APR che in ANPR in automatico. Ad Esempio:

Accedendo alla schermata delle Pratiche (**Nuove Pratiche**), nella schermata che appare su **Tipo Pratica** metteremo **"Cancellazione dal Comune, la Pratica viene Confermata Immediatamente"**, ineriremo l'Innesco, la data decorrenza e la data variazione, sceglieremo il nominativo e nel **Motivo Cancellazione** sceglieremo la voce per la quale andiamo a fare questa cancellazione (in questo caso **"Trasferimento di Residenza all'estero di uno straniero"**) → **Avanti**

**Dati soggetto:**  
Fam. APR AN  Nato il  a  Residente in VIA

Tipo di Pratica\* CANCELLAZIONE dal comune, la pratica viene confermata immediatamente ▼  
Innesco\* Istanza di parte ▼

Data Decorrenza\* 27/06/2023  Data Variazione/Perfezionamento\* 28/06/2023

Cognome  COGNOME Nome  NOME

Motivo cancellazione\* ---Scegli il motivo di cancellazione---  
---Scegli il motivo di cancellazione---  
14 - Altro  
100 - Canc. richiedenti asilo (D.L. 130/2020)  
5 - Canc. richiedenti asilo (circ. 2017/5)  
4 - Cancellazione d'ufficio  
11 - Doppia iscrizione  
1 - Irreperibilità  
3 - Mancata dichiarazione dimora abituale (stranieri)  
12 - Perdita della cittadinanza italiana  
10 - Rettifiche post censuarie  
13 - Ripristino posizione precedente  
7 - Trasferimento di domicilio (senza fissa dimora)  
8 - Trasferimento di residenza all'estero di uno straniero  
6 - Trasferimento di residenza in comune non subentrato

A questo punto possiamo vedere la schermata con i Dati Soggetto dove tramite il "cuoricino" posso andare a selezionare eventuali membri della famiglia, oppure aggiungere altri nominativi, provenienti da famiglie diverse (sotto) → **Avanti**

**Dati soggetto:**  
Fam. APR AN  Nato il  a  Residente in VIA

Famiglia  AN  Indirizzo


**Componenti Interessati alla Pratica**

Cognome Nome	Fam	Sesso	Data Nascita	Luogo Nascita	St.Civ.	Iscr.	Canc.	Rel.Par.
<input type="text"/>	♥	M	1/1/1990	TETOVO(MK)	CE	I		3


Cognome  Nome

il programma chiede poi l'indirizzo dove andrà il soggetto, quindi lo andrò a ricercare tramite l'apposita l'ente di ingrandimento e una volta selezionata la località tramite il doppio click (verrà agganciato in automatico il consolato) → **Avanti**

**Dati soggetto:**  
 Fam. APR AN Nato il a Residente in

Luogo di Emigrazione 206 1  BELGIO D'UFFICIO (B)

Indirizzo Estero

Consolato 2230100  BRUXELLES - AMBASCIATA D'ITALIA

CAP-Post Office

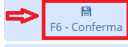

Infine, il classico Riepilogo delle operazioni effettuate, dove vedo oltre alla pratica anche la conferma automatica della stessa.

**Dati soggetto:**  
 Fam. APR AN Nato il a Residente in VIA

Variazione completata, ma non registrata. Verificate l'elenco delle persone interessate e premete **CONFERMA** per registrare oppure **ANNULLA** per non registrare i dati inseriti che verranno quindi persi.

**Riepilogo**

Num.Var.Ana.	Data	Matr.	Cognome Nome	Famiglia	Causale	Tipologia
29097	28/06/2023			AN	Apr/4 Emigrazione all'Estero	AP_EMIE
29098	28/06/2023			AN	Emigrazione Confermata (apr4 da altro comune O chi)	AC_EMIC

From:

<https://wiki.nuvolaitalsoft.it/> - wiki

Permanent link:

<https://wiki.nuvolaitalsoft.it/doku.php?id=guide:demografici:cancellazione&rev=1687946705>

Last update: **2023/06/28 10:05**

