Controllo indici mancanti

Lanciando questo programma verrà stampato un file Excel dove vengono riportati vari messaggi.
Ecco alcuni esempi di messaggi che **POTREBBERO** essere riportati:

1. **Atto mancante fra il numero 1 e 3**;
2. **Manca il sesso all'interno dell'atto**;
3. **Manca il cognome/nome all'interno dell'atto**;
4. **Numero di atto presente 2 volte**.

Lanciando appunto tale programma, si viene a conoscenza di tutte le incongruenze presenti all'interno degli atti di Stato civile così da poterle andare a correggere.

Il percorso da seguire è:
Servizi demografici ⇒ Stato civile ⇒ Altre operazioni ⇒ Stampa indici ⇒ Controllo indici mancanti

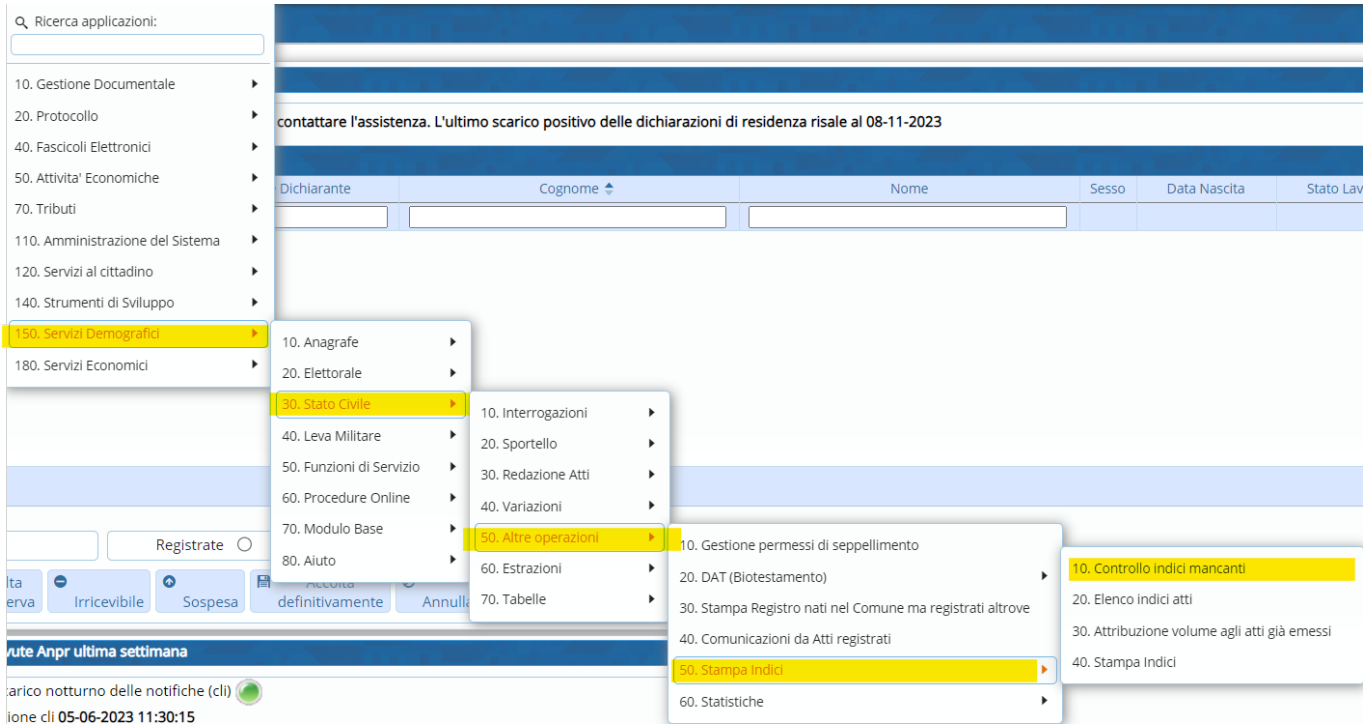

Si ha la possibilità di lanciare tale programma relativo a più anni.
Se, ad esempio, volessi fare un controllo dal 2022 ⇒ Su "**Anno da**" metterò "2022" mentre su "**A**" inserirò "2023".
Inoltre è possibile estrapolare le incongruenze per **tutti gli atti** oppure solo **per un determinato tipo di atto**, per "**Delegazione**" oppure per "**Parte**" e "**Serie**".

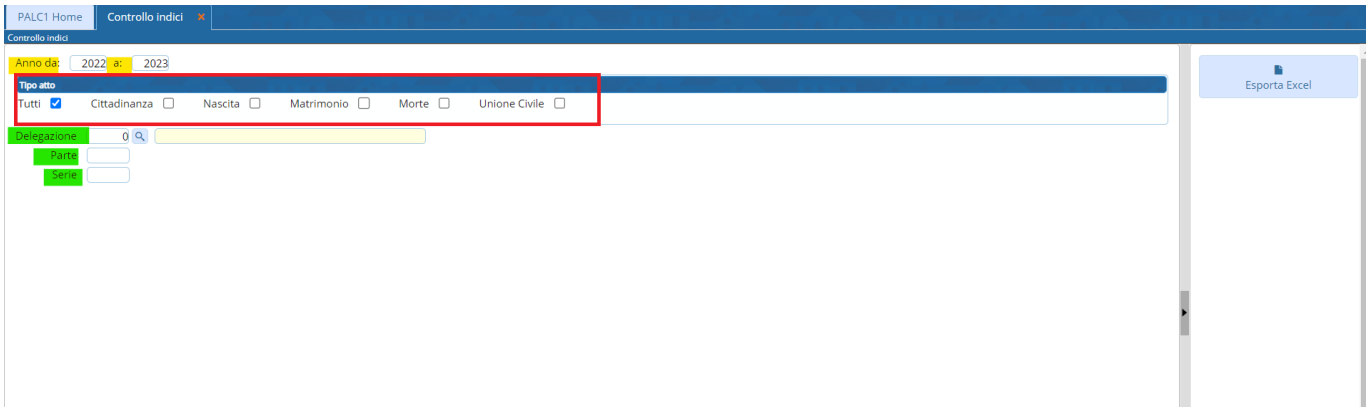

Cliccando sull'apposito pulsante "**Esporta Excel**", verrà generato un file come nell'esempio sotto riportato.

Il file si divide in due pagine:
- **Riepilogo**;
- **Progressivi**.

Nella prima pagina "**Riepilogo**", vengono riportati i messaggi di incongruenze (*come gli esempi riportati ad inizio guida*)

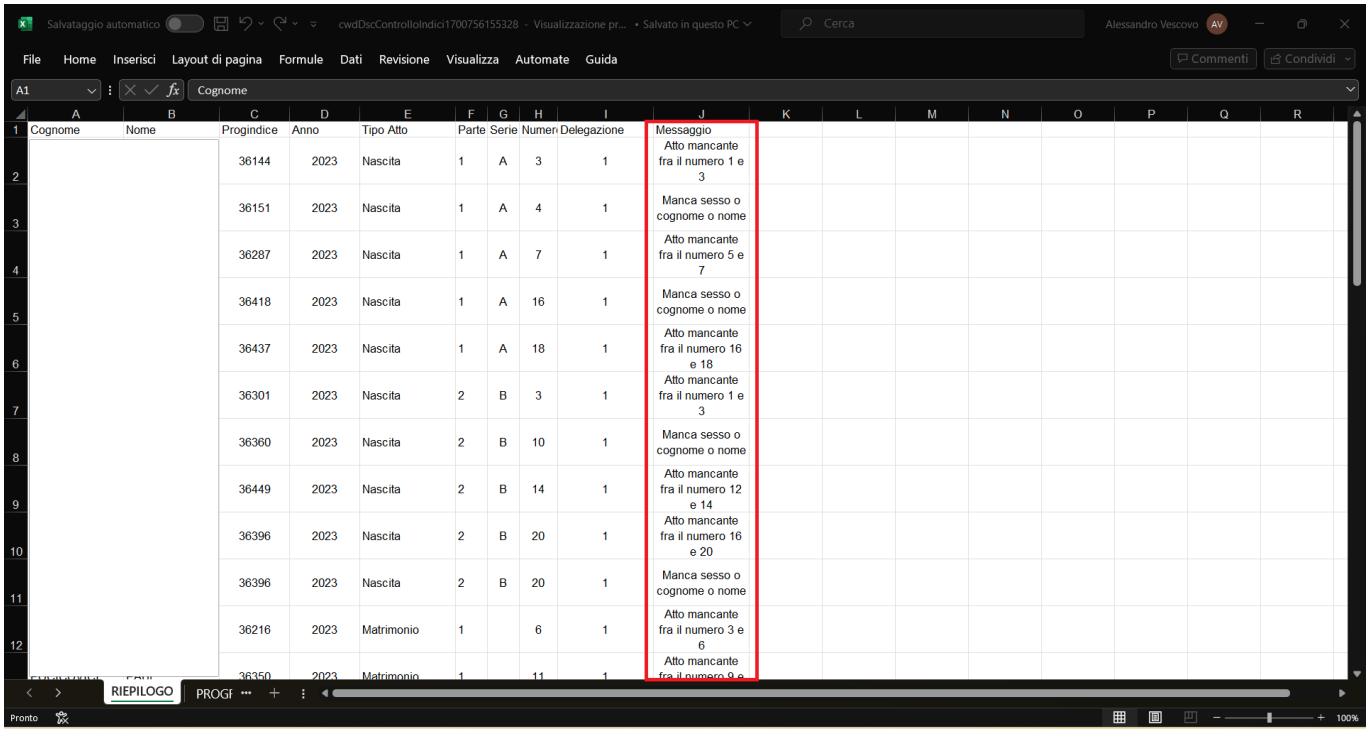

Cognome	Nome	Progindice	Anno	Tipo Atto	Parte	Serie	Numer	Delegazione	Messaggio
		36144	2023	Nascita	1	A	3	1	Atto mancante fra il numero 1 e 3
		36151	2023	Nascita	1	A	4	1	Manca sesso o cognome o nome
		36287	2023	Nascita	1	A	7	1	Atto mancante fra il numero 5 e 7
		36418	2023	Nascita	1	A	16	1	Manca sesso o cognome o nome
		36437	2023	Nascita	1	A	18	1	Atto mancante fra il numero 16 e 18
		36301	2023	Nascita	2	B	3	1	Atto mancante fra il numero 1 e 3
		36360	2023	Nascita	2	B	10	1	Manca sesso o cognome o nome
		36449	2023	Nascita	2	B	14	1	Atto mancante fra il numero 12 e 14
		36396	2023	Nascita	2	B	20	1	Atto mancante fra il numero 16 e 20
		36396	2023	Nascita	2	B	20	1	Manca sesso o cognome o nome
		36216	2023	Matrimonio	1		6	1	Atto mancante fra il numero 3 e 6
		36350	2023	Matrimonio	1		11	1	Atto mancante fra il numero 9 e

Mentre, nella seconda pagina "**Progressivi**", vengono indicati quali sono gli ultimi progressivi movimentati per tipo di **Atto**, **Parte** e **Serie**.

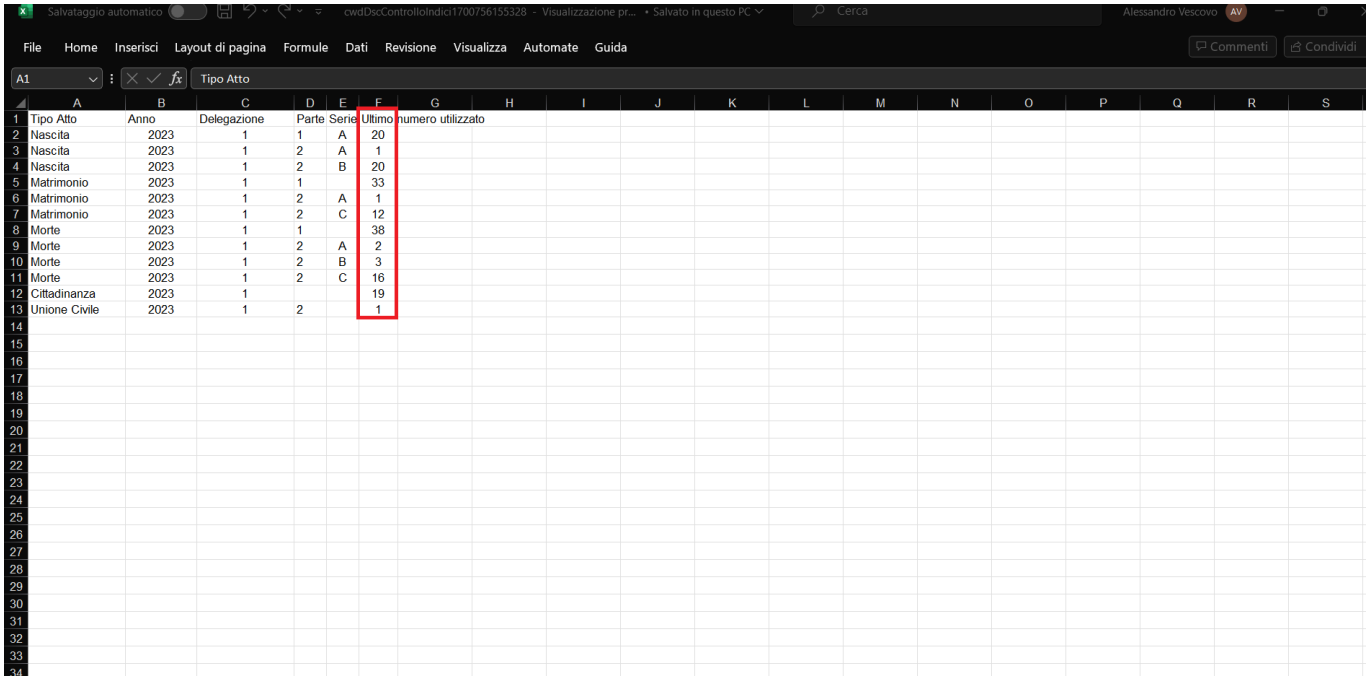

Tipo Atto	Anno	Delegazione	Parte	Serie	Ultimo numero utilizzato
Nascita	2023	1	1	A	20
Nascita	2023	1	2	A	1
Nascita	2023	1	2	B	20
Matrimonio	2023	1	1		33
Matrimonio	2023	1	2	A	1
Matrimonio	2023	1	2	C	12
Morte	2023	1	1		38
Morte	2023	1	2	A	2
Morte	2023	1	2	B	3
Morte	2023	1	2	C	16
Cittadinanza	2023	1			19
Unione Civile	2023	1	2		1

From:
https://wiki.nuvolaitalsoft.it/ - **wiki**

Permanent link:
https://wiki.nuvolaitalsoft.it/doku.php?id=guide:demografici:controllo_indici_mancanti&rev=1700758990

Last update: **2023/11/23 17:03**