

# Creazione Aire per Elezioni

Accedete al programma dal menu **Servizi Demografici → Elettorale → Elezioni → Gestione votanti Aire → Creazione Aire per Elezioni** E create l'archivio seguendo le indicazioni in corrispondenza delle consultazioni elettorali dalle quali siete interessati.

## Operazioni preliminari obbligatorie

Prima di creare l'archivio degli AIRE per elezioni dovrete eseguire 2 operazioni:

1. compilare [Elenco Stati senza intese di voto](#)
2. Aggiornare, se non lo avete già fatto, l'archivio elettorale con le variazioni anagrafiche come spiegato in questa guida [Aggiornamento degli elettori AIRE rimpatriati o con dati variati](#)

## Creazione archivio per Amministrative

Per le elezioni amministrative si ha la situazione seguente:

ZONA DI RESIDENZA	DOVE VOTANO?	RICOMPRESI NELLE LISTE AI SEGGI?
AIRE UE	ITALIA	SI
AIRE EXTRA UE	ITALIA	SI

la compilazione per l'archivio AIRE sarà la seguente:

- Selezionare il codice elezione: che avete seguendo queste indicazioni [Creare un codice elezione](#)
- AIRE residenti UE: **mettere il flag** per il voto in Italia
- AIRE residenti EXTRA UE: **mettere il flag** per il voto in Italia
- Forzare il voto in Italia per i residenti in stati senza intese: **mettere il flag** e assicurarsi di aver eseguito le operazioni preliminari obbligatorie ad inizio di questa guida
- Cancellare gli elettori non più AIRE: **mettere il flag**

Cliccate su CONFERMA per generare l'archivio:

## Creazione Aire per Elezioni

Elezione attiva Amministrative 25.05.2025 in data 25/05/2025 ▼

- ☒ Gli Aire residenti in paesi UE, votano in Italia
- ☒ Gli Aire residenti in paesi extraUE, votano in Italia
- ☒ Forzare al voto in Italia gli Aire residenti in Stato senza possibilità di votare
- ☒ Cancellare gli elettori non più Aire (cancella anche i temporanei)
- ☐ Stampa soggetti aggiornati

## Creazione archivio per Regionali

Per le elezioni amministrative si ha la situazione seguente:

ZONA DI RESIDENZA	DOVE VOTANO?	RICOMPRESI NELLE LISTE AI SEGGI?
AIRE UE	ITALIA	SI
AIRE EXTRA UE	ITALIA	SI

la compilazione per l'archivio AIRE sarà la seguente:

- Selezionare il codice elezione: che avete seguendo queste indicazioni [Creare un codice elezione](#)
- AIRE residenti UE: **mettere il flag** per il voto in Italia
- AIRE residenti EXTRA UE: **mettere il flag** per il voto in Italia
- Forzare il voto in Italia per i residenti in stati senza intese: **mettere il flag** e assicurarsi di aver eseguito le operazioni preliminari obbligatorie ad inizio di questa guida
- Cancellare gli elettori non più AIRE: **mettere il flag**


Cliccate su CONFERMA per generare l'archivio:

PALC1 Home

Tabella Elezioni ✕

Creazione Aire per Elezioni ✕

Creazione Aire per Elezioni

Elezione attiva Elezioni Regionali in data  ▼

☒ Gli Aire residenti in paesi UE, votano in Italia

☒ Gli Aire residenti in paesi extraUE, votano in Italia

☒ Forzare al voto in Italia gli Aire residenti in Stato senza possibilità di votare

☒ Cancellare gli elettori non più Aire (cancella anche i temporanei)

☐ Stampa soggetti aggiornati

## Creazione archivio per Europee

## Creazione archivio per Politiche

## Creazione archivio per Referendum

118 visualizzazioni Indicando il codice dell'elezione il programma crea i soggetti AIRE

PALC1 Home

Creazione Aire per Elezioni ✕

Stampa residenti all'estero per elezioni

Creazione Aire per Elezioni

Elezione attiva

ELEZIONI REGIONALI 17 - 18 NOVEMBRE 2024 in data 17/11/2024 ▼

☒

Gli Aire residenti in paesi UE, votano in Italia

☒

Gli Aire residenti in paesi extraUE, votano in Italia

☒

Forzare al voto in Italia gli Aire residenti in Stato senza possibilità di votare

☒

Cancellare gli elettori non più Aire (cancella anche i temporanei)

☐

Stampa soggetti aggiornati

**Forzare voto in Italia** tutti gli AIRE vengono creati come votanti all'estero tranne coloro che vivono negli stati che non hanno raggiunto l'intesa e che sono stati caricati nell'apposita tabella.

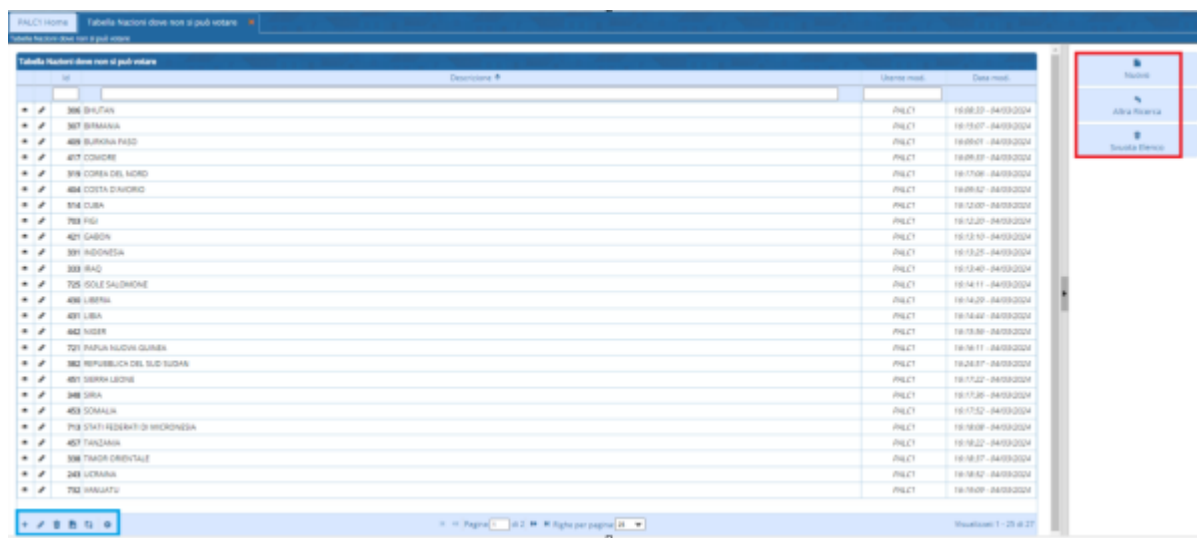
**Cancellare gli Elettori non più AIRE:** Potendo lanciare il programma più volte chi non è più AIRE viene eliminato dall'archivio per il conteggio

**ATTENZIONE:** Nel caso in cui Si aggiungono altri soggetti AIRE come elettori o vengono rimpatriati dei soggetti utilizzando il programma extraRevisione oppure si aggiornano degli elettori a mano nell'archivio elettorale. Tali modifiche non verranno riportate in automatico nell'archivio dell'AIRE che si è già creato per le Elezioni. Tali modifiche dovranno essere riportate a mano oppure cancellare l'archivio Aire e poi ricrearlo.

### NB→ CONFIGURAZIONE TABELLA STATI SENZA POSSIBILITA' DI VOTO PER GLI AIRE

Come da normativa vi sono tutta una serie di paesi nei quali il voto per corrispondenza non è possibile, per gestire tale situazione dovete inserire nell'apposito programma queglii stati:

come arrivare al programma: seguire il percorso Servizi Demografici->20->40->40, la videata presenta l'elenco degli stati; sulla destra ed in basso a sinistra i pulsanti per interagire con la lista.



The screenshot shows a web application interface. At the top, there's a header bar with a logo and some text. Below it, a table lists various countries and regions. The table has columns for 'ID', 'Descrizione', 'Ultima mod.', and 'Data mod.'. The 'ID' column contains numbers like 396, 397, 400, etc. The 'Descrizione' column contains names like 'BRUTON', 'BRANCA', 'BURKINA FASO', etc. The 'Ultima mod.' column contains 'PRLCT'. The 'Data mod.' column contains dates like '10-08-22', '10-07-22', etc. To the right of the table, there's a sidebar with three buttons: 'Nuovo', 'Altra Ricerca', and 'Sposta Elemento'. The 'Nuovo' button is highlighted with a red box.

ID	Descrizione	Ultima mod.	Data mod.
396	BRUTON	PRLCT	10-08-22 - 04/09/2024
397	BRANCA	PRLCT	10-07-22 - 04/09/2024
400	BURKINA FASO	PRLCT	10-09-21 - 04/09/2024
407	BURUNDI	PRLCT	10-09-21 - 04/09/2024
519	COREA DEL NORD	PRLCT	10-09-21 - 04/09/2024
404	COSTA D'AVORIO	PRLCT	10-09-21 - 04/09/2024
516	CUBA	PRLCT	10-12-20 - 04/09/2024
753	EGITTO	PRLCT	10-12-20 - 04/09/2024
401	GABON	PRLCT	10-12-20 - 04/09/2024
591	INDONESIA	PRLCT	10-12-20 - 04/09/2024
399	IRAN	PRLCT	10-12-20 - 04/09/2024
725	ISOLE SALOMONE	PRLCT	10-14-11 - 04/09/2024
406	LIBERIA	PRLCT	10-14-11 - 04/09/2024
407	LIBIA	PRLCT	10-14-11 - 04/09/2024
442	LIBIA	PRLCT	10-14-11 - 04/09/2024
721	REPUBBLICA DEL SUD SUDAN	PRLCT	10-14-11 - 04/09/2024
401	SUDAN	PRLCT	10-14-11 - 04/09/2024
348	SURINAM	PRLCT	10-14-11 - 04/09/2024
403	SOMALIA	PRLCT	10-14-11 - 04/09/2024
718	STATI FEDERATI DI MICRONESIA	PRLCT	10-14-11 - 04/09/2024
407	TANZANIA	PRLCT	10-14-11 - 04/09/2024
598	TIMOR ORIENTALE	PRLCT	10-14-11 - 04/09/2024
243	UKRAINA	PRLCT	10-14-11 - 04/09/2024
752	URUGUAY	PRLCT	10-14-11 - 04/09/2024

## INSERIMENTO DI UNO STATO:

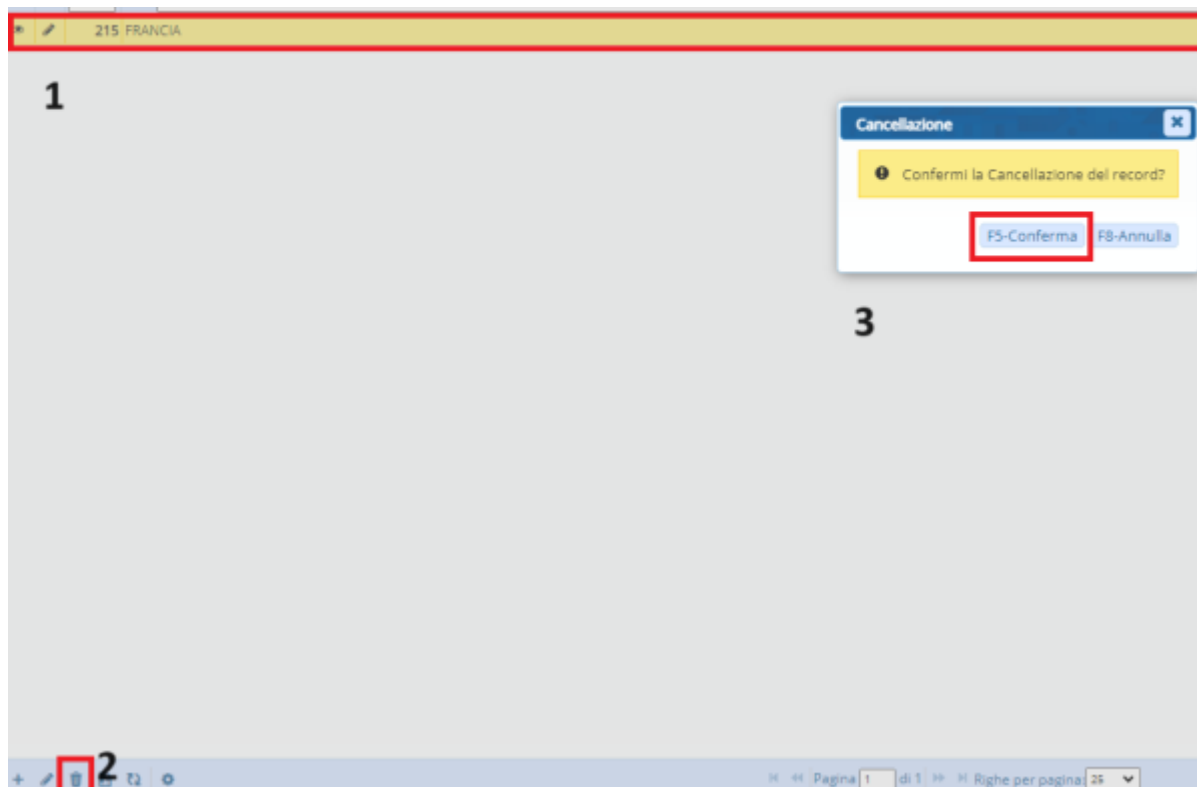
Clicchiamo su NUOVO e attraverso la LENTE cerchiamo lo stato nella lista, poi premiamo su aggiungi in alto a destra. Nel caso ci fossimo sbagliati possiamo eliminare il record inserito selezionandolo, diventa giallo, e poi in basso a sinistra clicchiamo sul CESTINO. Le immagine sottostante propone un inserimento e una cancellazione a TITOLO DI ESEMPIO:

## INSERIMENTO:



The screenshot shows the 'NUOVO' button highlighted with a red box. Below it, there's a search bar with the text '215 FRANCIA' entered. To the right of the search bar, there's a sidebar with three buttons: 'Aggiungi', 'Altra Ricerca', and 'Sposta Elemento'. The 'Aggiungi' button is highlighted with a red box.

## CANCELLAZIONE:



The screenshot shows the '215 FRANCIA' record highlighted in yellow. Below it, there's a confirmation dialog box titled 'Cancellazione' with the text 'Confermi la Cancellazione del record?'. The dialog box has two buttons: 'FS-Conferma' and 'F8-Annulla'. The 'FS-Conferma' button is highlighted with a red box. At the bottom of the screen, there's a sidebar with three buttons: 'Aggiungi', 'Altra Ricerca', and 'Sposta Elemento'. The 'Aggiungi' button is highlighted with a red box.

## ELENCO STATI DA INSERIRE:

La tabella è personalizzabile, potete scegliere se inserire tutti gli stati o solo quelli nei quali siete sicuri di avere dei cittadini presenti nella vostra AIRE. L'elenco ministeriale è il seguente:

Bhutan, Burkina Faso, Comore, Costa d'Avorio, Cuba, Figi, Gabon, Indonesia, Iraq, Isole Salomone, Liberia, Libia, Myanmar, Niger, Papua Nuova Guinea, Repubblica del Sud Sudan, Repubblica Popolare Democratica di Corea, Sierra Leone, Siria, Somalia, Stati Federati di Micronesia, Tanzania, Timor Orientale, Ucraina, Vanuatu, Yemen, Zimbabwe.

## CREARE ARCHIVIO PER EUROPEE

Compilare come segue e lasciare in bianco il primo flag poiché gli aire residenti in UE votano all'estero per le europee

The screenshot shows the 'Creazione Aire per Elezioni' interface. At the top, there are tabs: 'PALC1 Home', 'Gestione Dichiarazioni di Residenza e di trasferimento in Italia trasmesse dai cittadini UE', and 'Creazione Aire per Elezioni'. The main header is 'Creazione Aire per Elezioni'. Below it, there is a dropdown menu for 'Elezioni Parlamento Europeo in data 08/06/2024'. A red box highlights the checkbox 'Gli Aire residenti in paesi UE, votano in Italia', which is currently unchecked. Other checkboxes include 'Gli Aire residenti in paesi extraUE, votano in Italia' (checked), 'Forzare al voto in Italia gli Aire residenti in Stato senza possibilità di votare' (checked), 'Cancellare gli elettori non più Aire (cancella anche i temporanei)' (checked), and 'Stampa soggetti aggiornati' (unchecked).

## CREARE ARCHIVIO PER COMUNALI

The screenshot shows the 'Creazione Aire per Elezioni' interface for municipal elections. The dropdown menu is set to 'ELEZIONI COMUNALI in data 14/05/2023'. The checkboxes are: 'Gli Aire residenti in paesi UE, votano in Italia' (unchecked), 'Gli Aire residenti in paesi extraUE, votano in Italia' (unchecked), 'Forzare al voto in Italia gli Aire residenti in Stato senza possibilità di votare' (checked), 'Cancellare gli elettori non più Aire (cancella anche i temporanei)' (checked), and 'Stampa soggetti aggiornati' (unchecked). A 'Conferma' button is visible on the right.

## CREARE ARCHIVIO PER REGIONALI

PALC1 Home

Creazione Aire per Elezioni ✕

Stampa residenti all'estero per elezioni

Creazione Aire per Elezioni

Elezione attiva ELEZIONI REGIONALI 17 - 18 NOVEMBRE 2024 in data 17/11/2024 ▼

- ☒ Gli Aire residenti in paesi UE, votano in Italia
- ☒ Gli Aire residenti in paesi extraUE, votano in Italia
- ☒ Forzare al voto in Italia gli Aire residenti in Stato senza possibilità di votare
- ☒ Cancellare gli elettori non più Aire (cancella anche i temporanei)
- ☐ Stampa soggetti aggiornati

From:

<https://wiki.nuvolaitalsoft.it/> - wiki

Permanent link:

[https://wiki.nuvolaitalsoft.it/doku.php?id=guide:demografici:creazione\\_aire\\_per\\_elezioni&rev=1749486472](https://wiki.nuvolaitalsoft.it/doku.php?id=guide:demografici:creazione_aire_per_elezioni&rev=1749486472)

Last update: 2025/06/09 16:27

