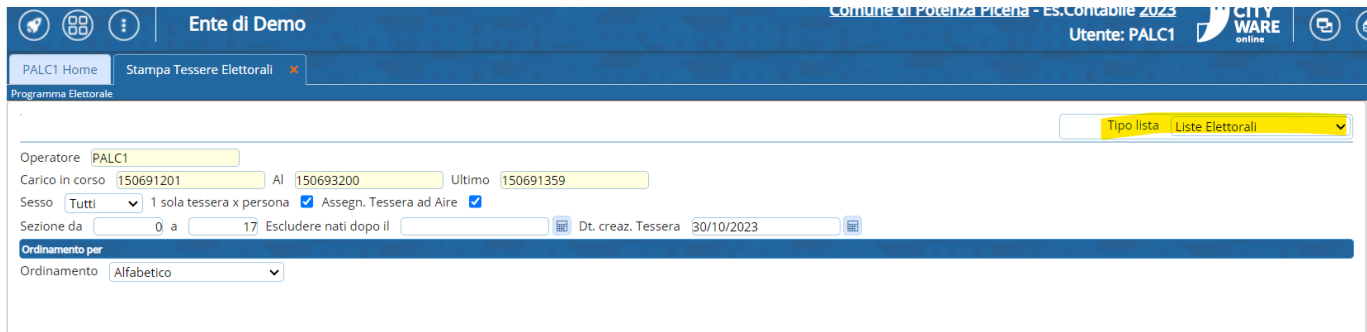
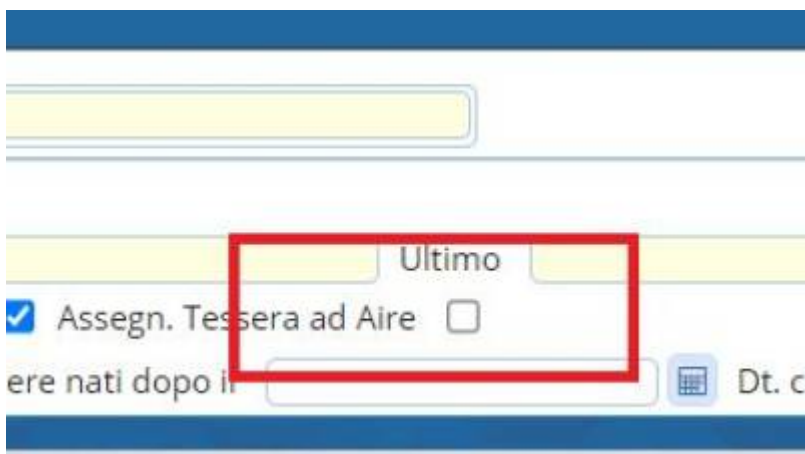


Creazione Tessere Elettorali

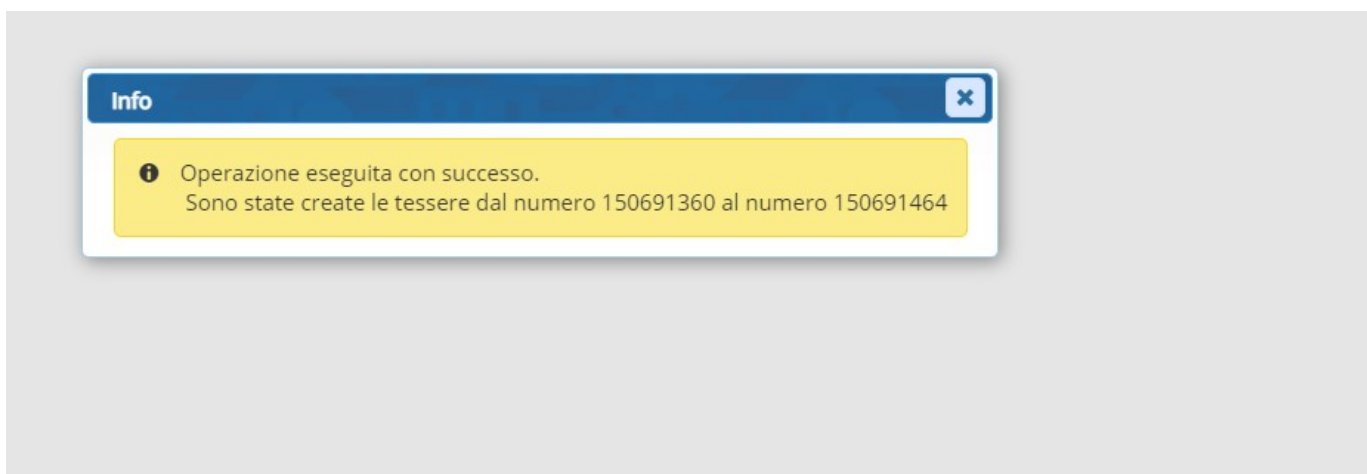
Permette di creare le tessere elettorali: è necessario **selezionare una lista** di riferimento e controllare i **carichi** in corso attraverso il programma [Carichi Tessere Elettorali](#), verificare che il primo numero da assegnare sia corretto in base al carico cartaceo che si ha sotto mano.



Attenzione al flag Assegna Tessere ad Aire, questo non deve essere spuntato



Una volta create le tessere comparirà un messaggio di avvenuta creazione:



Le tessere che il programma segna di aver creato “dal numero al numero” devono essere memorizzate (scritte su un foglio) perchè vi servirà poi per la stampa e visualizzazioni.

Last
update:
2024/10/15 09:45 guide:demografici:creazione_tessere_elettorali https://wiki.nuvolaitalsoft.it/doku.php?id=guide:demografici:creazione_tessere_elettorali

From:
<https://wiki.nuvolaitalsoft.it/> - **wiki**

Permanent link:
https://wiki.nuvolaitalsoft.it/doku.php?id=guide:demografici:creazione_tessere_elettorali

Last update: **2024/10/15 09:45**

