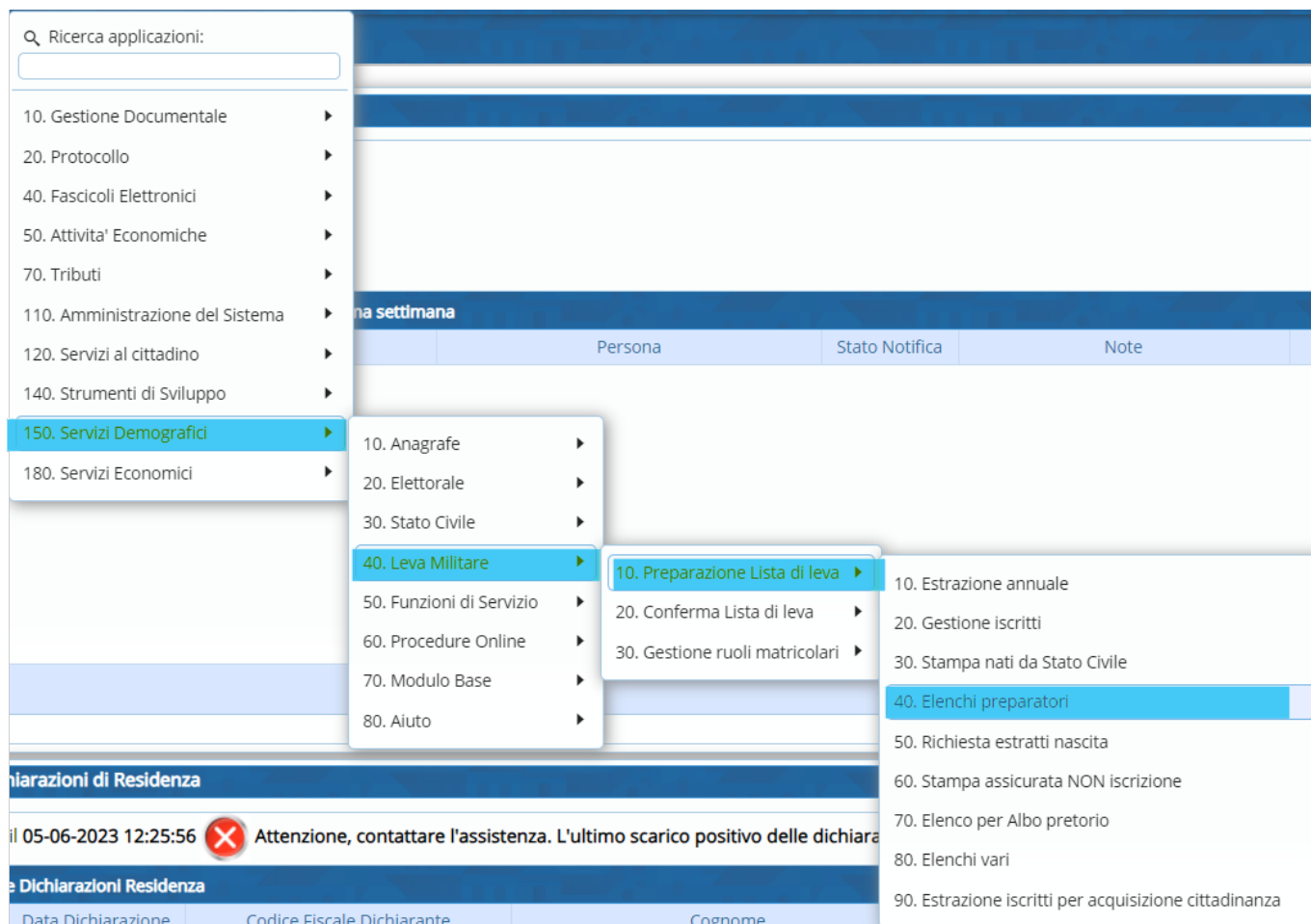


ELENCHI PREPARATORI

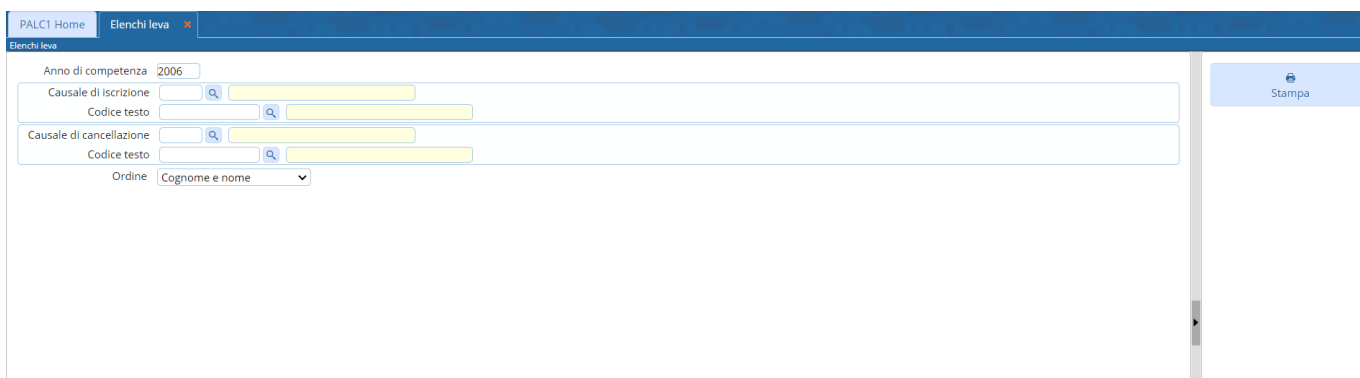
Attraverso questo programma è possibile stampare un elenco preparatorio con tutti i soggetti attivi ed estratti.

Il percorso da seguire è:

Servizi demografici ⇒ **Leva militare** ⇒ **Preparazione lista di leva** ⇒ **Elenchi preparatori**




Apprendo, si presenterà una videata come questa.



Per stampare questo elenco bisogna compilare i seguenti campi:

- Anno di competenza;
- Codice testo (il testo da utilizzare si chiama ⇒ **LEVA ELENCO PREPARATORIO**)
- Ordine ⇒ permette di ordinare la stampa per **causale, cognome e nome, data di nascita**.


Ordine

Cognome e nome 
Cognome e nome
Data di nascita
Causale/Cognome e nome


PALCI Home Elenchi leva


Elenchi leva


Anno di competenza: 2006


Causale di iscrizione: 

Codice testo: cwd_LevaElencoPre LEVA ELENCO PREPARATORIO

Causale di cancellazione: 

Codice testo: 

Ordine: Cognome e nome 

Stampa 

From: <https://wiki.nuvolaitsoft.it/> - wiki

Permanent link: https://wiki.nuvolaitsoft.it/doku.php?id=guide:demografici:elenchi_preparatori&rev=1704298324

Last update: 2024/01/03 16:12

