

ELENCHI VARI

Il percorso da seguire è:

Servizi demografici ⇒ Leva militare ⇒ Preparazione lista di leva ⇒ Elenchi Vari

Ricerca applicazioni:

10. Gestione Documentale

20. Protocollo

40. Fascicoli Elettronici

50. Attivita' Economiche

70. Tributi

110. Amministrazione del Sistema

120. Servizi al cittadino

140. Strumenti di Sviluppo

150. Servizi Demografici

180. Servizi Economici

10. Anagrafe

20. Elettorale

30. Stato Civile

40. Leva Militare

50. Funzioni di Servizio

60. Procedure Online

70. Modulo Base

80. Aiuto

10. Preparazione Lista di leva

20. Conferma Lista di leva

30. Gestione ruoli matricolari

10. Estrazione annuale

20. Gestione iscritti

30. Stampa nati da Stato Civile

40. Elenchi preparatori

50. Richiesta estratti nascita

60. Stampa assicurata NON iscrizione

70. Elenco per Albo pretorio

80. Elenchi vari

90. Estrazione iscritti per acquisizione cittadinanza

contattare l'assistenza. L'ultimo scarico positivo delle dichiarazioni di residenza risale al 05-06-2023

Dichiarante	Cognome	Nome

Registrate

Alta

Irricevibile

Sospesa

Accolta definitivamente

Annollata

Scarica Dichiarazioni




Data

Avute Anpr ultima settimana

carico notturno delle notifiche (cli)

zione cli 05-06-2023 11:30:15

Aprendo, il programma si presenterà come sotto riportato:



Ente di Demo


Comune di Pot


PALC1 Home


Stampa Elenchi vari


ampa Elenchi vari


Anno di competenza 2008


Certificato pubblicazione (all. A) 

Elenco attivi (all.B) 

Causale deceduti 

Elenco deceduti (all.C) 

Causale emigrati 

Elenco emigrati (all.D) 

Ordinamento

Anno di competenza 2006

Prima di tutto indicare **Anno di competenza**.

Successivamente saranno da inserire i vari testi e le causali (per l'inserimento delle causali, è il record stesso che vi indica quale causale è da inserire).

I testi da utilizzare sono i seguenti:

- Certificato pubblicazione (all. A) ⇒ **cwd_CertificatodipubblicazioneElencoLevaAIIA**
- Elenco attivi (all.B) ⇒ **cwd_ElencoAttiviperIndiceAII B**
- Elenco deceduti (all.C) ⇒ **cwd_ElencoDecedutiPerIndiceAII C**
- Elenco emigrati (all.D) ⇒ **cwd_ElencoEmigratiPerIndiceAII D**

Al termine dell'associazione, vi dovrete ritrovare la schermata come segue:

Ente di Demo Comune di

PALC1 Home Stampa Elenchi vari ✕

Stampa Elenchi vari

Anno di competenza

Certificato pubblicazione (all. A) CERTIFICATO DI PUBBLICAZIONE ELE

Elenco attivi (all.B) ELENCO ATTIVI PER INDICE ALL B

Causale deceduti Deceduti

Elenco deceduti (all.C) ELENCO DECEDUTI PER INDICE ALL C

Causale emigrati Emigrati

Elenco emigrati (all.D) ELENCO EMIGRATI PER INDICE ALL D

Ordinamento ▼

Inoltre, è presente la possibilità di ordinare la stampa per:

-**Cognome e Nome**;

-**Data di nascita**;

-**Causale/Cognome e Nome**.

Ordinamento ▼

119 visualizzazioni.

From:

<https://wiki.nuvolaitalsoft.it/> - **wiki**

Permanent link:

https://wiki.nuvolaitalsoft.it/doku.php?id=guide:demografici:elenchi_vari&rev=1739551238

Last update: **2025/02/14 16:40**

