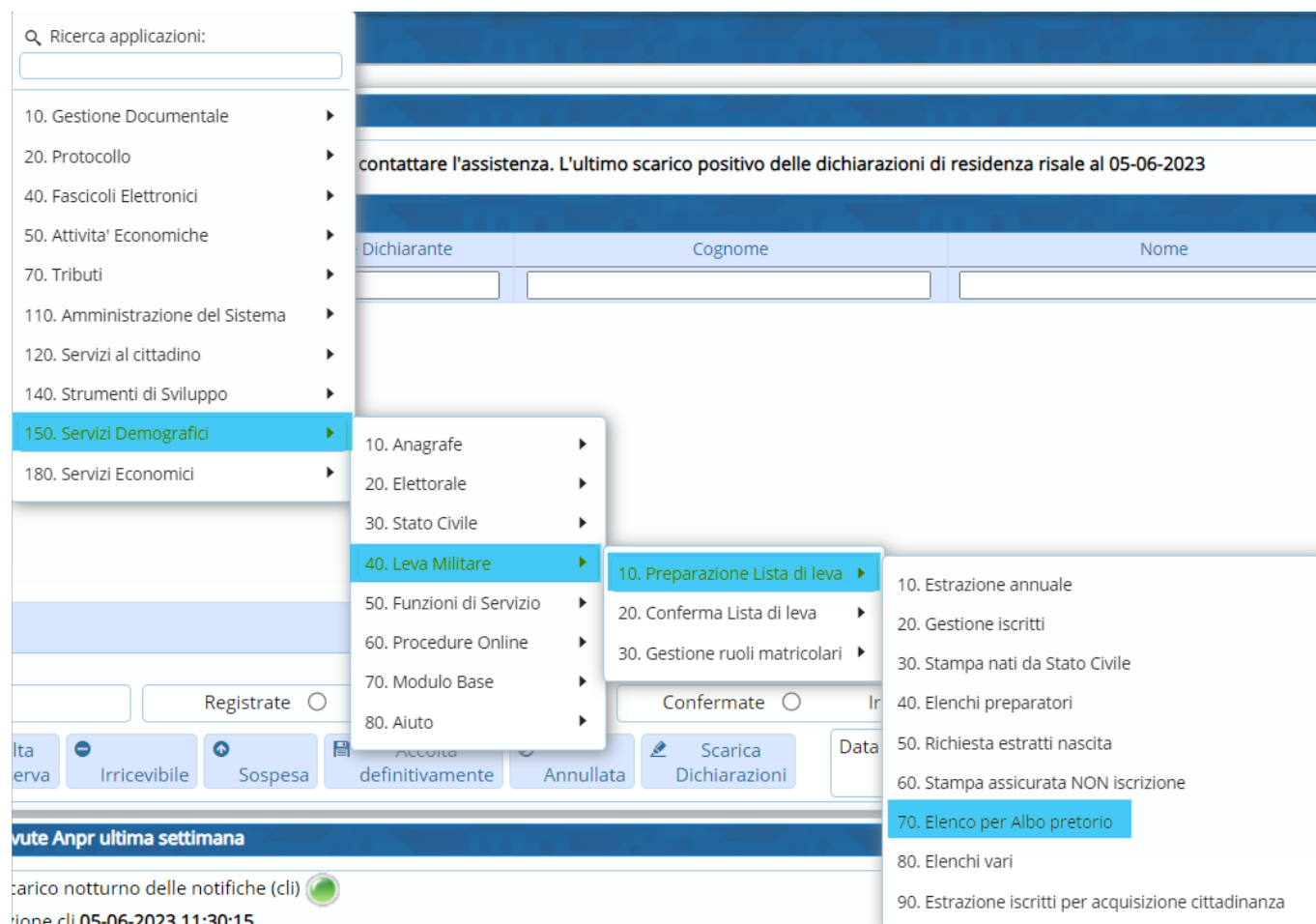


ELENCO PER ALBO PRETORIO

Il percorso da seguire è:

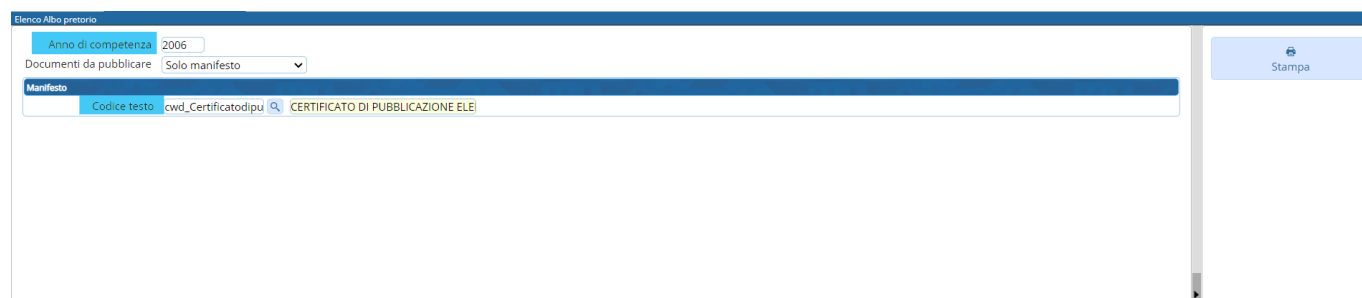
Servizi demografici ⇒ **Leva militare** ⇒ **Preparazione lista di leva** ⇒ **Elenco per Albo pretorio**



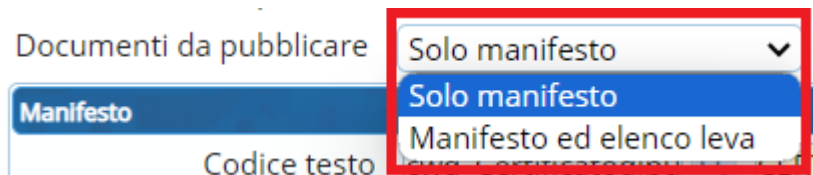
All'interno di questo programma vengono messe due opzioni:

- Effettuare la stampa del solo manifesto;
- Effettuare la stampa del manifesto + elenco dei soli attivi.

Aperto, il programma si presenta in questo modo:



Possibilità di indicare se stampare solo il **Manifesto** oppure **Manifesto ed elenco leva**



111 visualizzazioni.

From:
<https://wiki.nuvolaitalsoft.it/> - wiki

Permanent link:
https://wiki.nuvolaitalsoft.it/doku.php?id=guide:demografici:elenco_per_albo_pretorio&rev=1739549773

Last update: 2025/02/14 16:16

