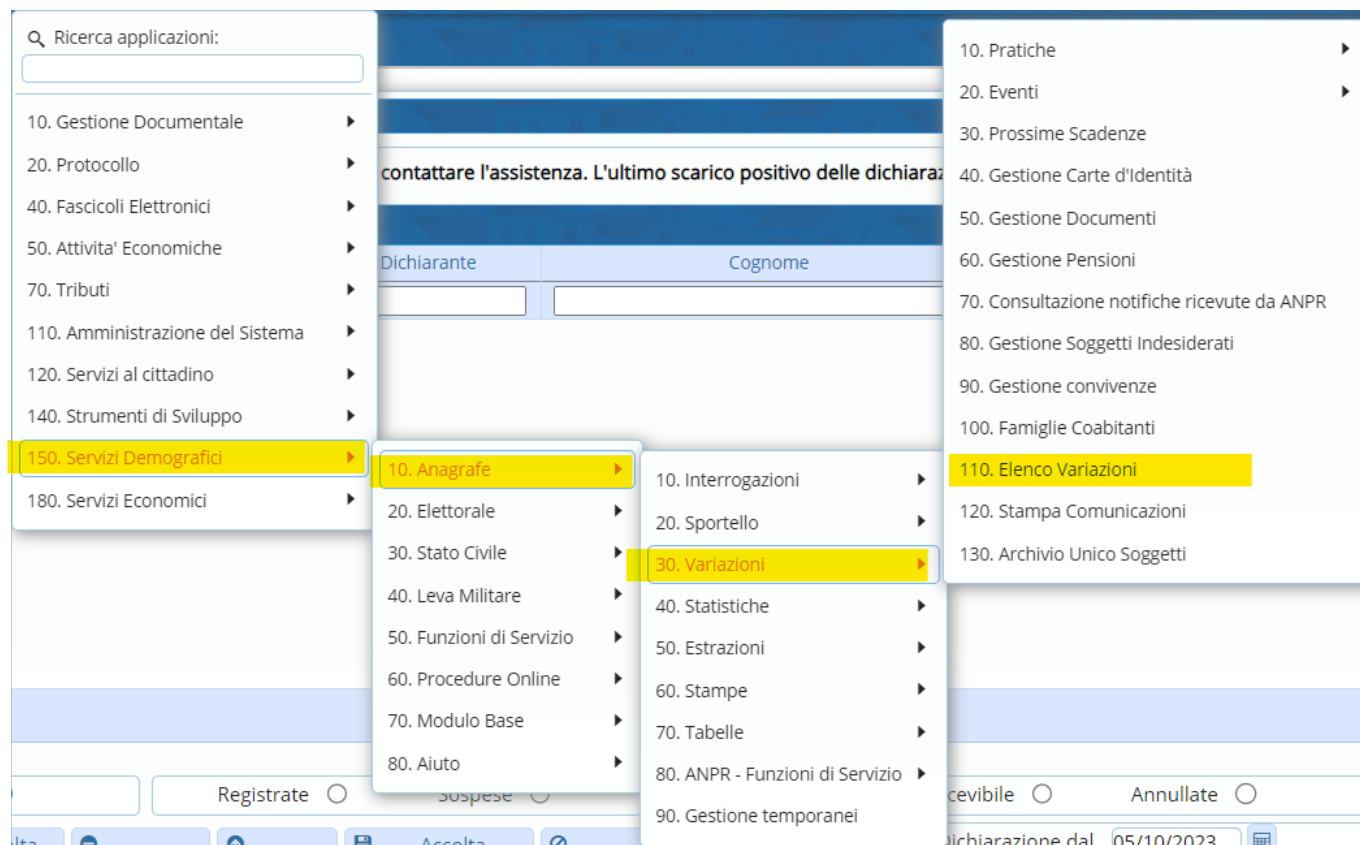


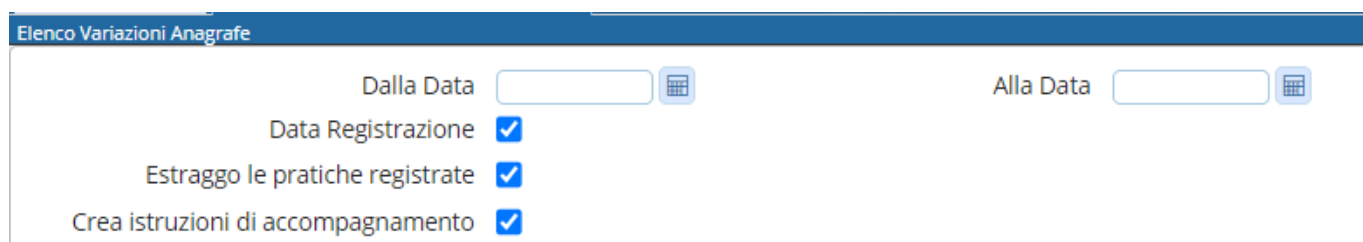
# Elenco variazioni

Con questo programma si può generare un file di riepilogo di tutte le variazioni effettuate nel periodo di tempo che viene indicato (Es. Iscrizioni per Nascita, Cancellazioni per Morte, Cambio indirizzo ecc..) Il percorso da seguire è:

**Servizi demografici ⇒ Anagrafe ⇒ Variazioni ⇒ Elenco Variazioni**



Entrando, la finestra come prima cosa propone l'inserimento del periodo di tempo, di default presenta flaggate 3 possibilità:



**“Data Registrazione”**: si riferisce alla data della registrazione e non dell'evento (evento 01/01/2024 - registrazione **04/01/2024**)

**“Estraggo le pratiche registrate”**: registrazione nelle 48h (anche se non sono confermate)

**“Crea istruzioni di accompagnamento”**: legenda sulle voci dell'estrazione (consigliate per la prima volta) es:



## Istruzioni di accompagnamento

per estrazione Variazioni Anagrafiche dal [redacted] al [redacted]

GRUPPO	COLONNA	NOTE
GENERALITA		
	CODFISCALE	Codice Fiscale del cittadino
	COGNOME	CogNOME del cittadino
	NOME	Nome del cittadino
	DATANAS	Data di Nascita del cittadino
	SESSO	Sesso del cittadino
	LUOGO_NASCITA	Luogo di Nascita del Cittadino
	PROV_NASCITA	Provincia di Nascita del cittadino
	STATO_NASCITA	Stato di Nascita del cittadino
	ISTAT_NASCITA	Codice Istat relativo al luogo di Nascita del cittadino
	CITTADINANZA	Cittadinanza del Soggetto

ma vi è anche la possibilità di togliere il flag delle 3 opzioni facendogli acquistare un altro significato:

**Elenco Variazioni Anagrafe**

Dalla Data   Alla Data  

Data evento

Estraggo le pratiche confermate

Non crea istruzioni di accompagnamento

**“Data Evento”**: si riferisce alla data dell'evento e non della registrazione (evento **01/01/2024** - registrazione 04/01/2024)

**“Estraggo le pratiche confermate”**: Pratiche confermate (Accertamento nei 45gg)

**“Non crea istruzioni di accompagnamento”**: non crea la legenda sulle voci dell'estrazione

Una volta impostate queste prime 4 voci, il programma propone i **tipi di variazione** e i **tipi di informazione** da impostare per l'estrazione

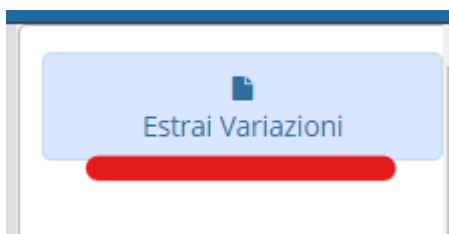
Sel.	Tipo Variazione
<input checked="" type="checkbox"/>	Iscrizioni per Nascita
<input checked="" type="checkbox"/>	Iscrizioni altri motivi
<input checked="" type="checkbox"/>	Cancellazioni per Morte
<input checked="" type="checkbox"/>	Cancellazioni altri motivi
<input checked="" type="checkbox"/>	Cambio indirizzo

Visualizzati 1 - 5 di 5

Sel.	Tipo Informazione
<input type="checkbox"/>	frazione
<input checked="" type="checkbox"/>	indirizzo
<input checked="" type="checkbox"/>	operazione
<input type="checkbox"/>	famiglia
<input type="checkbox"/>	codici

Visualizzati 1 - 5 di 5

di default presenta già selezionati tutti i vari tipo di variazione e solo due tipi di informazione, ma è possibile modificare le varie scelte semplicemente con il click del mouse sulla spunta che si desidera togliere o nello spazio vuoto che si desidera aggiungere. Una volta effettuate tutte le scelte si procede all'estrazione cliccando sulla destra il tasto → **Elenco Variazioni**



che scaricherà un file excel con tutto ciò che è stato chiesto nella schermata principale

CODFISCALE	COGNOME	NOME	DATANAS	SESSO	LUOGO_NASCITA	PROV_NASCITA	STATO_NASCITA	ISTAT_NASCITA	CITTADINANZA	E_EXTRAU	TOI
[REDACTED]	[REDACTED]	[REDACTED]	[REDACTED]	[REDACTED]	[REDACTED]	[REDACTED]	[REDACTED]	[REDACTED]	[REDACTED]	[REDACTED]	[REDACTED]
[REDACTED]	[REDACTED]	[REDACTED]	[REDACTED]	[REDACTED]	[REDACTED]	[REDACTED]	[REDACTED]	[REDACTED]	[REDACTED]	[REDACTED]	[REDACTED]
[REDACTED]	[REDACTED]	[REDACTED]	[REDACTED]	[REDACTED]	[REDACTED]	[REDACTED]	[REDACTED]	[REDACTED]	[REDACTED]	[REDACTED]	[REDACTED]
[REDACTED]	[REDACTED]	[REDACTED]	[REDACTED]	[REDACTED]	[REDACTED]	[REDACTED]	[REDACTED]	[REDACTED]	[REDACTED]	[REDACTED]	[REDACTED]
[REDACTED]	[REDACTED]	[REDACTED]	[REDACTED]	[REDACTED]	[REDACTED]	[REDACTED]	[REDACTED]	[REDACTED]	[REDACTED]	[REDACTED]	[REDACTED]
[REDACTED]	[REDACTED]	[REDACTED]	[REDACTED]	[REDACTED]	[REDACTED]	[REDACTED]	[REDACTED]	[REDACTED]	[REDACTED]	[REDACTED]	[REDACTED]
[REDACTED]	[REDACTED]	[REDACTED]	[REDACTED]	[REDACTED]	[REDACTED]	[REDACTED]	[REDACTED]	[REDACTED]	[REDACTED]	[REDACTED]	[REDACTED]
[REDACTED]	[REDACTED]	[REDACTED]	[REDACTED]	[REDACTED]	[REDACTED]	[REDACTED]	[REDACTED]	[REDACTED]	[REDACTED]	[REDACTED]	[REDACTED]
[REDACTED]	[REDACTED]	[REDACTED]	[REDACTED]	[REDACTED]	[REDACTED]	[REDACTED]	[REDACTED]	[REDACTED]	[REDACTED]	[REDACTED]	[REDACTED]
[REDACTED]	[REDACTED]	[REDACTED]	[REDACTED]	[REDACTED]	[REDACTED]	[REDACTED]	[REDACTED]	[REDACTED]	[REDACTED]	[REDACTED]	[REDACTED]
[REDACTED]	[REDACTED]	[REDACTED]	[REDACTED]	[REDACTED]	[REDACTED]	[REDACTED]	[REDACTED]	[REDACTED]	[REDACTED]	[REDACTED]	[REDACTED]
[REDACTED]	[REDACTED]	[REDACTED]	[REDACTED]	[REDACTED]	[REDACTED]	[REDACTED]	[REDACTED]	[REDACTED]	[REDACTED]	[REDACTED]	[REDACTED]
[REDACTED]	[REDACTED]	[REDACTED]	[REDACTED]	[REDACTED]	[REDACTED]	[REDACTED]	[REDACTED]	[REDACTED]	[REDACTED]	[REDACTED]	[REDACTED]
[REDACTED]	[REDACTED]	[REDACTED]	[REDACTED]	[REDACTED]	[REDACTED]	[REDACTED]	[REDACTED]	[REDACTED]	[REDACTED]	[REDACTED]	[REDACTED]
[REDACTED]	[REDACTED]	[REDACTED]	[REDACTED]	[REDACTED]	[REDACTED]	[REDACTED]	[REDACTED]	[REDACTED]	[REDACTED]	[REDACTED]	[REDACTED]
[REDACTED]	[REDACTED]	[REDACTED]	[REDACTED]	[REDACTED]	[REDACTED]	[REDACTED]	[REDACTED]	[REDACTED]	[REDACTED]	[REDACTED]	[REDACTED]

17 visualizzazioni.

From: <https://wiki.nuvolaitsoft.it/> - wiki

Permanent link: [https://wiki.nuvolaitsoft.it/doku.php?id=guide:demografici:elenco\\_variazioni](https://wiki.nuvolaitsoft.it/doku.php?id=guide:demografici:elenco_variazioni)

Last update: **2024/10/15 09:45**



