

CWOL - Cityware Online  
Gruppo programmi elettorale

A PALITALSOFT

# ELENCO VERBALI ELETTORALI

**Altri link** [Torna all'indice Elettorale](#) [Torna all'indice dei Servizi Demografici](#)

L'elenco dei verbali elettorali registra tutti i codici verbale che sono stati creati connessi alle revisioni o altri adempimenti elettorali. È possibile allegare all'interno dei singoli verbali i documenti rilevanti per la conservazione: questi, poi, possono essere ripresi in qualsiasi momento.

## Accesso al programma

Il percorso da seguire è:

**150. Servizi demografici- 20. Elettorale- 10. Manutenzione- 60.Elenco verbali elettorali**

Una volta entrati nel programma vi viene riproposto l'elenco dei verbali elettorali che sono stati creati ordinati per data verbale

Verballi Elettorali					
	Num. Verbale	Data Verbale	Descrizione	Id	Allegati
	<input type="text"/>	<input type="text"/>	<input type="text"/>	<input type="text"/>	<input type="text"/>
	15	24/05/2025	BLOCCO LISTE	13	
	14	19/05/2025	Nomina scrutatori	12	
	13	12/05/2025	Verbale votanti all'estero per corrispondenza	11	
	12	09/05/2025	DINAMICA ALTRI MOTIVI ISCRIZIONE AL 30° GIORNO	10	
	11	02/05/2025	Verbale elettori che non avranno compiuto il diciottesimo anno di età al giorno delle votazioni	9	

## Creare un nuovo verbale

per creare un nuovo verbale all'interno di questo programma spostatevi a destra e cliccate **NUOVO** e procedete a compilare inserendo:

1. lasciate l'ID invariato, è un progressivo interno
2. inserite il nr. di verbale
3. aggiungete la data: è possibile creare verbali antecedenti e successivi alla data nel quale lo create
4. dategli una descrizione: esempio "REVIZIONE DINAMICA DI 2° TORNATA"

Cliccate su AGGIUNGI in altro a destra per creare il verbale.

The screenshot shows the 'Verbali Elettorali' interface. At the top, there's a navigation bar with 'PALC1 Home' and 'Verbali Elettorali'. Below it, a table lists existing records with columns 'Num. Verbale', 'Data Verbale', and 'Descrizione'. To the right of the table are buttons: 'Nuovo', 'Altra Ricerca', and 'Allegati'. Below the table, there's a form to create a new record with fields for 'Id\*', 'Verbale numero\*', 'Data verbale\*', and 'Descrizione\*'. To the right of the form are buttons: 'Aggiungi' and 'Altra Ricerca'. Red arrows indicate the flow: 1. Click 'Nuovo' button, 2. Click 'NUOVO' in the list, 3. Click 'Aggiungi' button.

	Num. Verbale	Data Verbale	Descrizione
	15	24/05/2025	BLOCCO LISTE
	14	19/05/2025	Nomina scrutatori
	13	12/05/2025	Verbale votanti all'estero per corrispondenza
	12	09/05/2025	DINAMICA ALTRI MOTIVI ISCRIZIONE AL 30° GIORNO

## Creare un verbale dai programmi elettorali

La stessa operazione di creazione di un verbale elettorale è eseguibile già all'interno dei programmi elettorali: quando il programma vi richiede l'inserimento di un codice verbale (data e numero) potete crearlo direttamente da lì. Ecco un esempio generico:

clickate sulla lente in corrispondenza dell'intestazione data e numero verbale [1] e vi aprirà una visualizzazione dell'elenco verbali elettorali dove dovrete cliccare NUOVO [2] compilare i dati come di seguito [3]:

1. lasciate l'ID invariato, è un progressivo interno
2. inserite il nr. di verbale
3. aggiungete la data: è possibile creare verbali antecedenti e successivi alla data nel quale lo create
4. dategli una descrizione: esempio "REVIZIONE DINAMICA DI 2° TORNATA"

procedete cliccando aggiungi [4] e risSelected nuovamente il verbale creato per assegnarlo.

The screenshot shows the 'Stampa Verbali' interface. On the left, there's a form with fields for 'Codice testo\*', 'Tipo Output', 'Codice Elezione', 'Data e Numero Verbale', and 'Prospetto 1'. On the right, there's a 'Verbali Elettorali' table and buttons: 'Nuovo', 'Altra Ricerca', and 'Allegati'. Below the table, there's a form to create a new record with fields for 'Id\*', 'Verbale numero\*', 'Data verbale\*', and 'Descrizione\*'. To the right of the form are buttons: 'Aggiungi' and 'Altra Ricerca'. Red arrows indicate the flow: 1. Click 'Data e Numero Verbale' field, 2. Click 'NUOVO' in the list, 3. Click 'Aggiungi' button.

	Num. Verbale	Data Verbale	Descrizione
	15	24/05/2025	BLOCCO LISTE
	14	19/05/2025	Nomina scrutatori
	13	12/05/2025	Verbale votanti all'estero per corrispondenza

## Conservazione dei documenti

In tutti i programmi elettorali, comprese le revisioni, la stampa dei Verbali e degli allegati può essere allegata al verbale che assegnate attraverso i pulsanti **allega** e **protocolla e allega** permettendo quindi la conservazione di tutti i documenti che generate.

## Allegare da programmi di stampa in elettorale

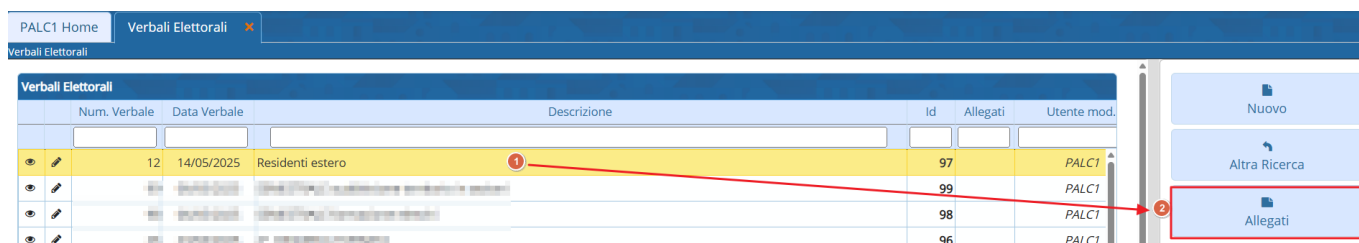
è possibile all'interno di un documento di usare i pulsanti **allega** e **protocolla e allega** per aggiungerli al Verbale: cliccate, a seconda della necessità, uno dei due pulsanti e il documento verrà inserito:

1. **Allega** archivia il documento
2. **protocolla e allega** archivia il documento rimandandovi al protocollo e una volta che lo avete registrato verranno mantenuti in memoria i metadati di invio del protocollo, potendo quindi visualizzarlo sempre.



## Allegare Manualmente

è possibile allegare anche dalla tabella dei verbali selezionando la riga corrispondente al Verbale scelto e spostandosi a destra cliccando sul pulsante **allega**:



e una volta aperta la videata degli allegati cliccate a destra su **NUOVO**

Documenti verbale elettorale n. 12 del 14/05/2025

Risorse	Categoria	Descrizione	Nome	UUID
<input type="checkbox"/>	---TUTTE---			
<input type="checkbox"/>		Documenti verbale elettorale n. 12 del 14/05/2025		2905e20c-038d-4571-9135-4

1

Nuovo

Altra Ricerca

Funzioni

Esporta cartella

Download


successivamente andate a:

1. Scegliere il file dal vostro PC
2. Aggiungere una descrizione qualora lo riteniate necessario
3. Scegliere una categoria, attenzione a non scegliere una categoria riservata al fascicolo personale dell'elettore

Cliccate poi su aggiungi per caricare il file:

Documenti verbale elettorale n. 12 del 14/05/2025

Dati


Carica File   1


Tipo\*

Nome file

Descrizione

Disabilitato ☐

Categoria\*   2

Storage\*   

2

Aggiungi

Altra Ricerca

Funzioni

Esporta cartella

Download

## Consultazione del verbale storico

72 visualizzazioni.

From:  
<https://wiki.nuvolaitalsoft.it/> - wiki

Permanent link:  
[https://wiki.nuvolaitalsoft.it/doku.php?id=guide:demografici:elenco\\_verbali\\_elettorali&rev=1749476733](https://wiki.nuvolaitalsoft.it/doku.php?id=guide:demografici:elenco_verbali_elettorali&rev=1749476733)

Last update: 2025/06/09 13:45

