Estrazione Annuale

La schermata che si apre riporta **l'anno di competenza** (ES: nel 2024 l'anno di competenza sarà 2007, nel 2025 ⇒ 2008 e cosi via), che va inserito e la possibilità di selezionare la creazione di un archivio e di una stampa (la quale crea un riepilogo in Excel, si consiglia di mantenerli selezionati).

Al di sotto è possibile trovare tutta una serie di **filtri** che vengono applicati da CWOL sull'anagrafe locale per l'estrazione dei cittadini eleggibili che potete selezionare e deselezionare. *Al di sotto si ritrovano le causali da indicare sui cittadini estratti: per iscrizione e per cancellazione (**TALI CAUSALI NON DEVONO ESSERE MODIFICATE**) I filtri inseriti rispecchiano la norma che stabilisce chi è inserito e non nella lista di leva, queste CAUSALI, sono stabilite per legge, la loro modifica quindi richiede accuratezza.*

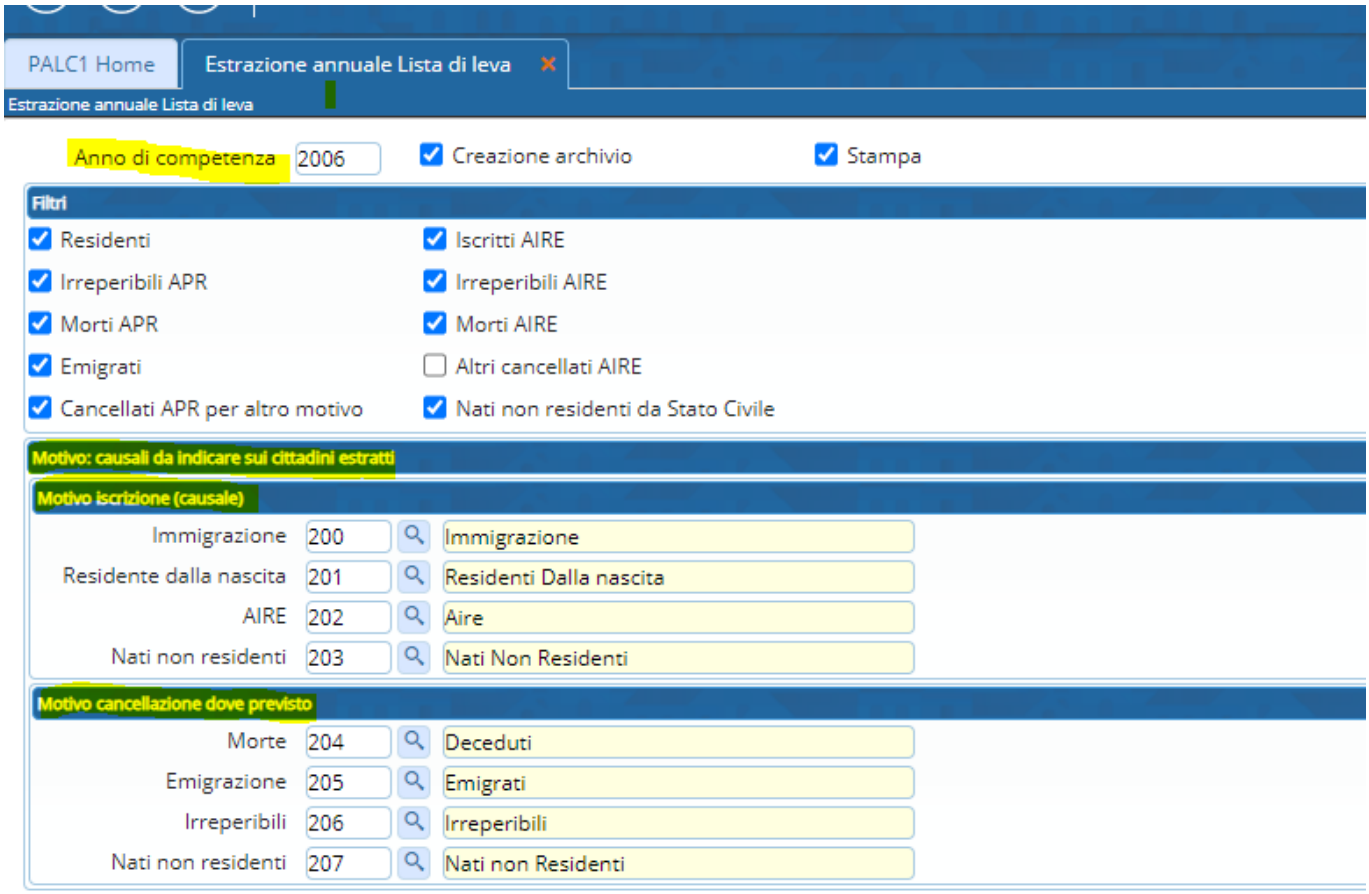

Per completare l'estrazione, cliccare a destra su “aggiorna” e partirà l'estrazione, come mostrato dalla seguente videata.

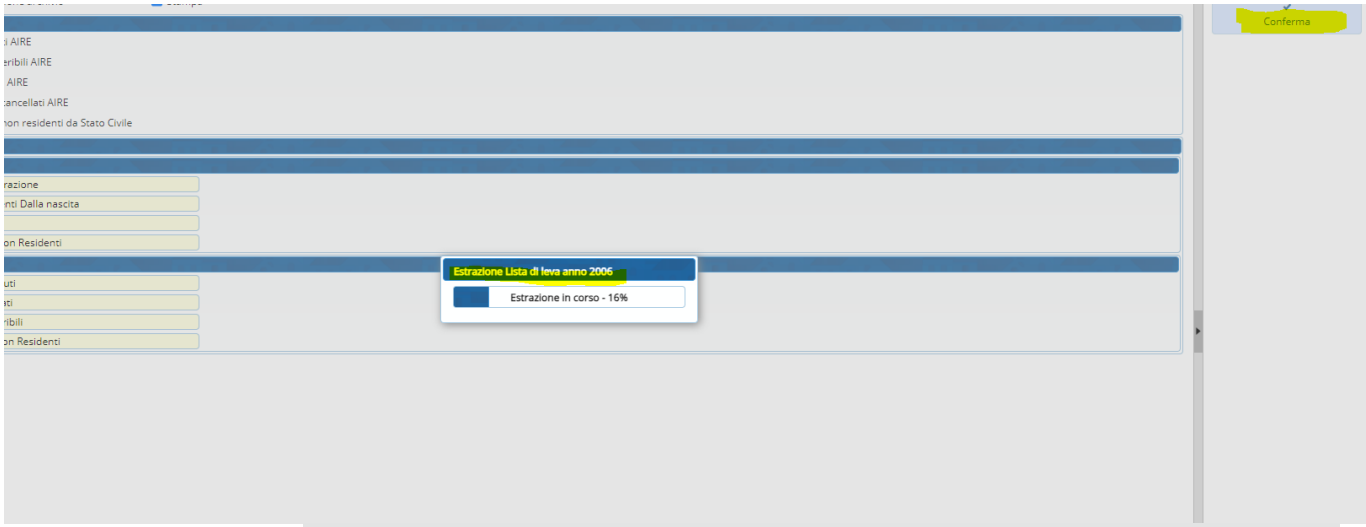

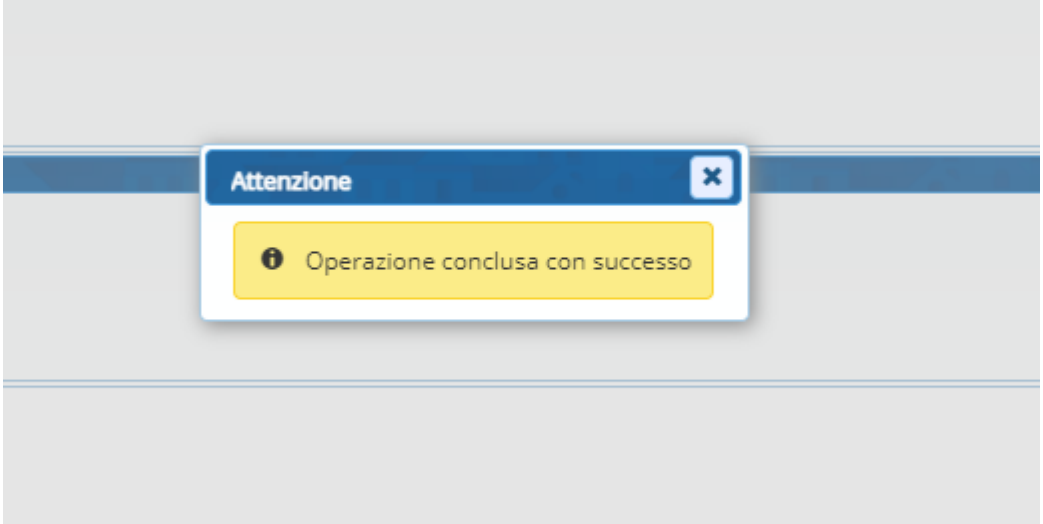

il tutto terminerà con:
116 visualizzazioni.

From:
https://wiki.nuvolaitalsoft.it/ - **wiki**

Permanent link:
https://wiki.nuvolaitalsoft.it/doku.php?id=guide:demografici:estrazione_annuale&rev=1738157204

Last update: **2025/01/29 13:26**