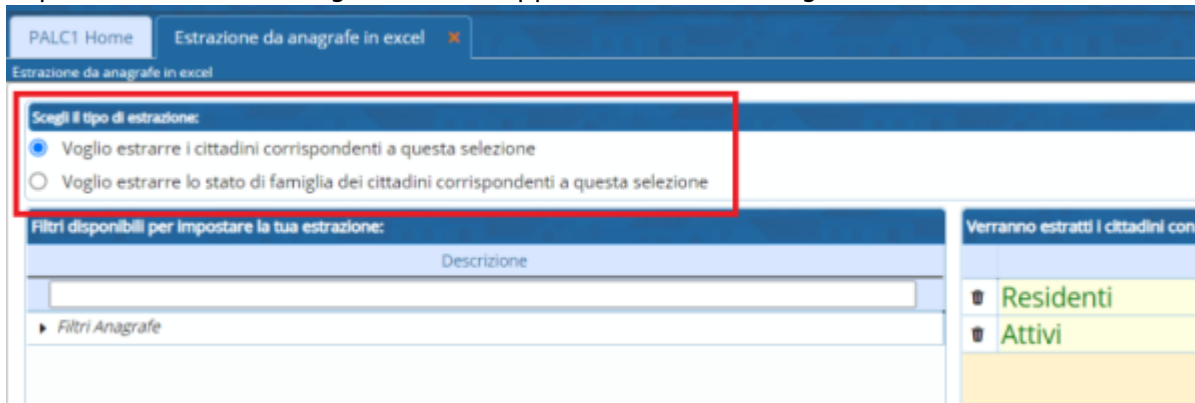
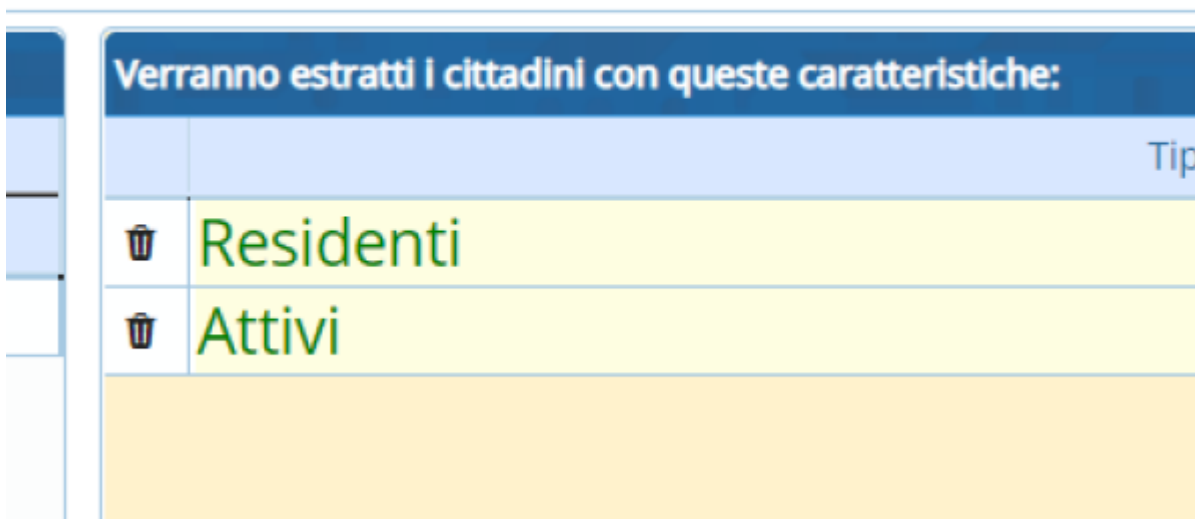


Estrazione da Anagrafe in excel

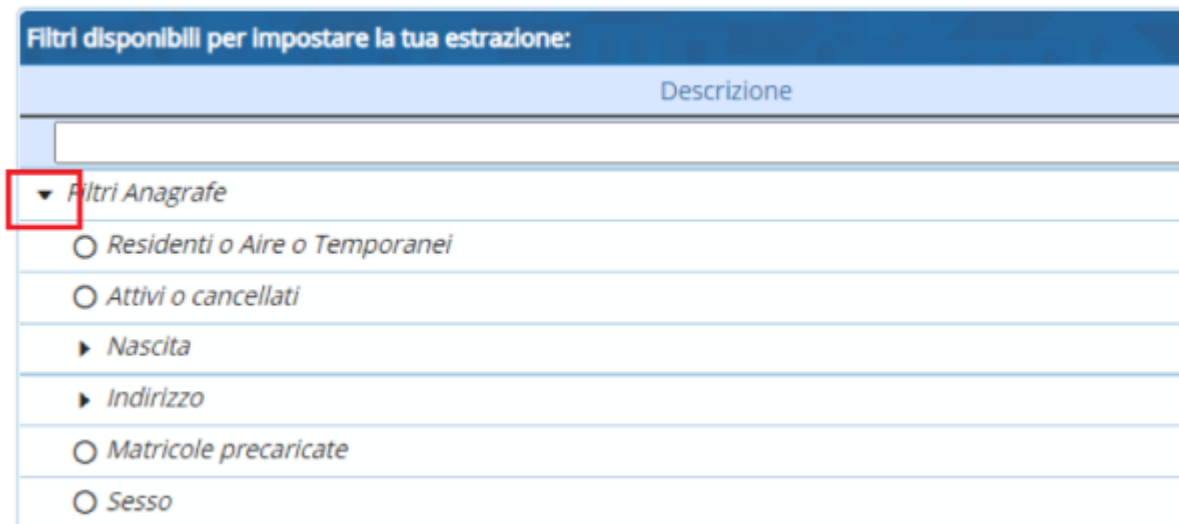
Attraverso questo programma è possibile estrarre dei nominativi selezionando specifici parametri. È possibile estrarre i singoli cittadini oppure lo stato di famiglia dei cittadini selezionati.



all'apertura del programma sono già selezionati due filtri, ovvero Residenti e Attivi



Tali filtri possono essere modificati, eliminati o anche aggiunti degli altri selezionando il triangolo per aprire i filtri.



Facendo doppio click su un filtro da voler aggiungere es. Età

Filtri disponibili per impostare la tua estrazione:

De

▼ *Filtri Anagrafe*

Residenti o Aire o Temporanei

Attivi o cancellati

▼ *Nascita*

Data di Nascita

Età

Regione Nascita

Comune Nascita

Stato Nascita

Raggruppamento Stati (continente)

► *Indirizzo*

Si aprirà una finestra che permetterà di inserire la selezione richiesta

Scelta dati per Estrazione Anagrafe in Excel: indicare i dati della richiesta

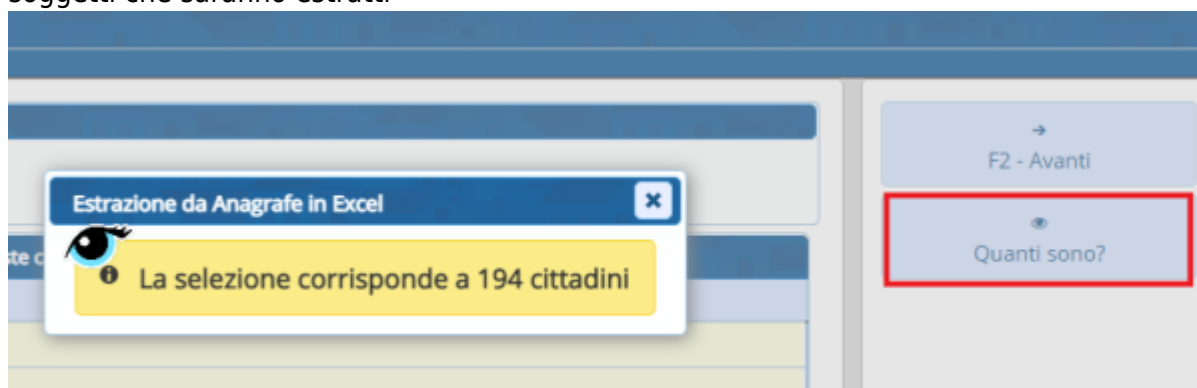
i Scegli Età

Inserisci Età da estrarre

a

nello stesso modo può essere fatto per tutti gli altri filtri

Una volta effettuata la selezione di tutti i filtri premendo il tasto quanti sono? verrà fatto il calcolo dei soggetti che saranno estratti



From:

<https://wiki.nuvolaitalsoft.it/> - wiki

Permanent link:

https://wiki.nuvolaitalsoft.it/doku.php?id=guide:demografici:estrazione_da_anagrafe_in_excel&rev=1646151500

Last update: **2022/03/01 16:18**

