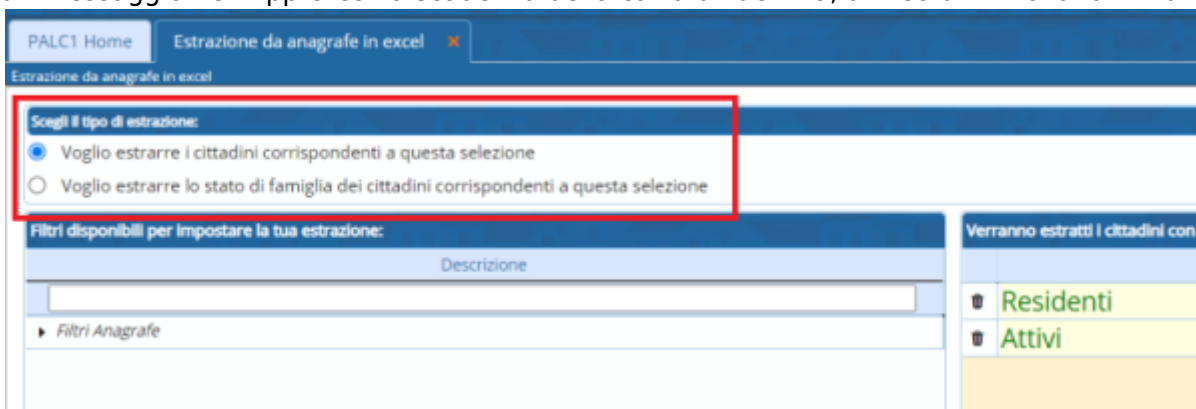


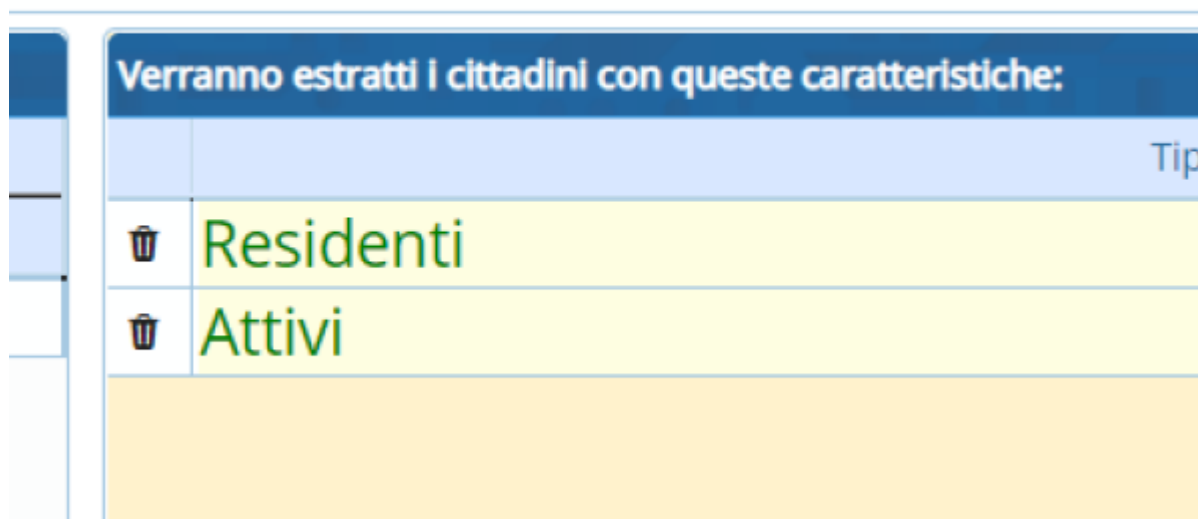
# Estrazione da Anagrafe per Invio Messaggio tramite AppIO

Attraverso questo programma è possibile estrarre dei nominativi selezionando specifici parametri. È possibile estrarre i singoli cittadini oppure lo stato di famiglia dei cittadini selezionati al fine di inoltrare un messaggio nell'AppIO es. la scadenza della carta di identità, avviso di inizio lavori in una

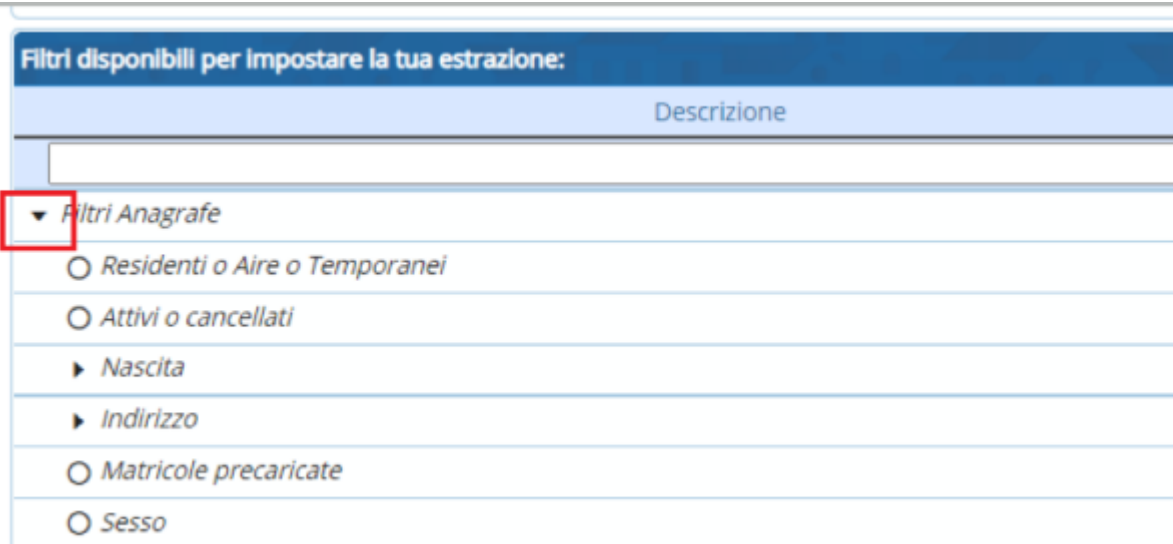


via, ecc..

all'apertura del programma sono già selezionati due filtri, ovvero Residenti e Attivi



Tali filtri possono essere modificati eliminati o anche aggiunti degli altri selezionando il triangolo per aprire i filtri



Facendo doppio click su un filtro da voler aggiungere es. Età

### Filtri disponibili per impostare la tua estrazione:

De

▼ *Filtri Anagrafe*

*Residenti o Aire o Temporanei*

*Attivi o cancellati*

▼ *Nascita*

*Data di Nascita*

*Età*

*Regione Nascita*

*Comune Nascita*

*Stato Nascita*

*Raggruppamento Stati (continente)*

► *Indirizzo*

Si aprirà una finestra che permetterà di inserire la selezione richiesta

### Scelta dati per Estrazione Anagrafe in Excel: indicare i dati della richiesta

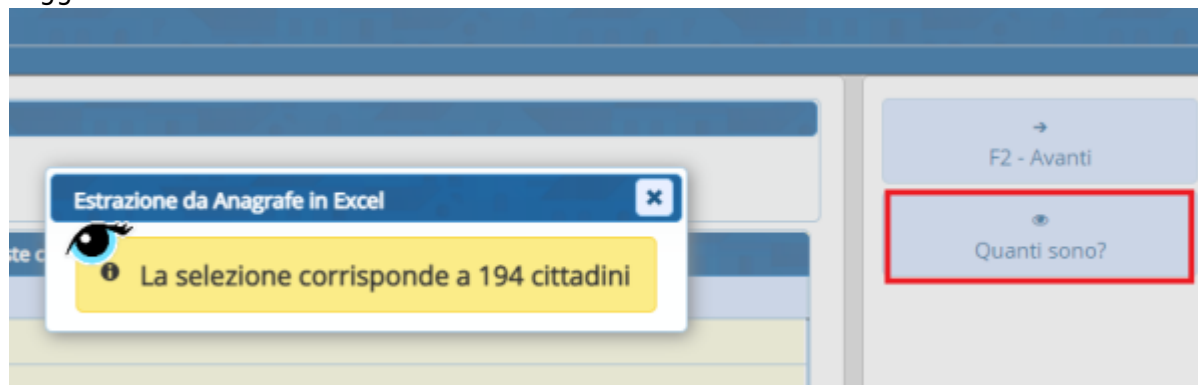
**i** Scegli Età

Inserisci Età da estrarre

a

nello stesso modo può essere fatto per tutti gli altri filtri

Una volta effettuata la selezione di tutti i filtri premendo il tasto quanti sono? verrà fatto il calcolo dei soggetti che saranno estratti



Proseguendo con l'avanti nell'output è già selezionato il campo dell'indirizzo ma possono essere anche aggiunti anche gli altri campi che si vedono nella finestra

Output per impostare campi della tua estrazione:

Sel. ⬆	Tipo Informazione
	frazione
✓	indirizzo
	operazione
	famiglia
	codici

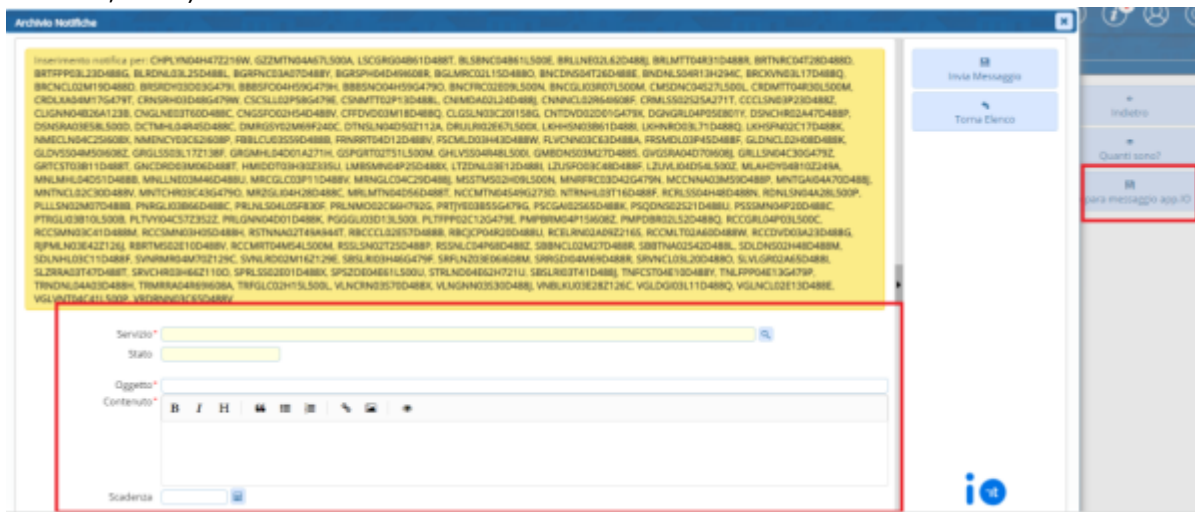
Visualizzati 1 - 5 di 5

Nell'ultima videata viene riportata una parte del titolo di stampa che può essere modificato e si può scegliere l'ordinamento preferito per l'output



Premendo infine il tasto "Prepara messaggio per AppIO" viene aperta una maschera con i cod. fiscali

dei soggetti selezionati e la generazione del messaggio che si vuole inoltrare es. (scadenza carta di identità, ecc..)



4

visualizzazioni.

From: <https://wiki.nuvolaitsoft.it/> - wiki

Permanent link: [https://wiki.nuvolaitsoft.it/doku.php?id=guide:demografici:estrazione\\_da\\_anagrafe\\_per\\_invio\\_messaggio\\_tramite\\_appio](https://wiki.nuvolaitsoft.it/doku.php?id=guide:demografici:estrazione_da_anagrafe_per_invio_messaggio_tramite_appio)

Last update: 2024/10/15 09:45

