Gestione Firmatari

Il programma permette la gestione dei firmatari inseriti con la funzione precedente: è possibile annullare, ripristinare i soggetti o intervenire sul sulla sequenza/ordine modificandola in modo da poter poi stampare il certificato cumulativo che porta lo stesso ordine di firma dei firmatari. La videata principale permette la selezione dell'elezione, attraverso il **tipo firma**, del **Partito**, del **numero foglio** e la ricerca per singolo firmatario attraverso: **Cognome**, **Nome** e **Sesso**.

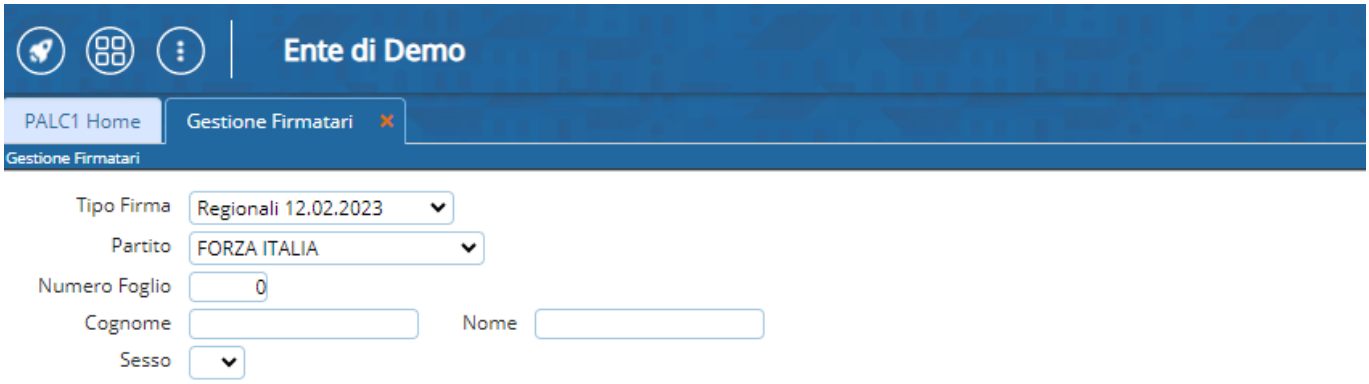

una volta compilati i campi desiderata basta cliccare a destra su elenca e comparirà la lista dei firmatari:

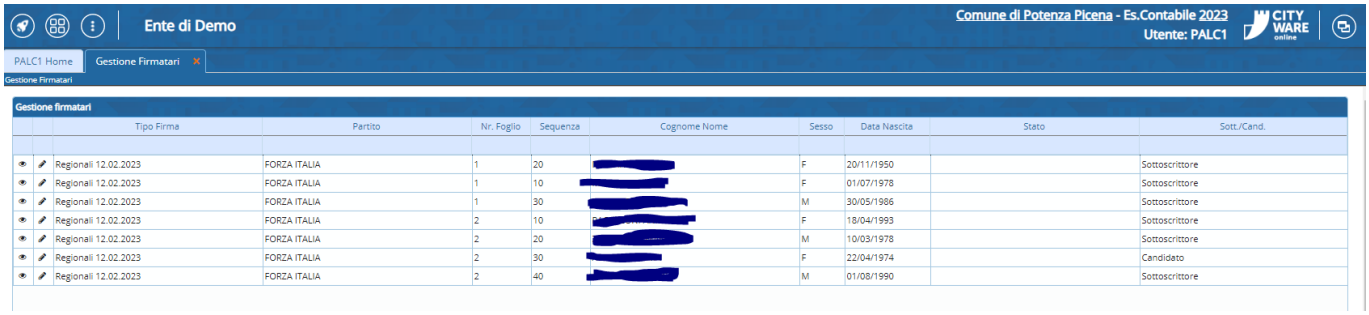

Tipo Firma	Partito	Nr. Foglio	Sequenza	Cognome Nome	Sesso	Data Nascita	Stato	Sott./Cand.
Regionali 12.02.2023	FORZA ITALIA	1	20	[redacted]	F	20/11/1950		Sottoscrittore
Regionali 12.02.2023	FORZA ITALIA	1	10	[redacted]	F	01/07/1978		Sottoscrittore
Regionali 12.02.2023	FORZA ITALIA	1	30	[redacted]	M	30/05/1986		Sottoscrittore
Regionali 12.02.2023	FORZA ITALIA	2	10	[redacted]	F	18/04/1993		Sottoscrittore
Regionali 12.02.2023	FORZA ITALIA	2	20	[redacted]	M	10/03/1978		Sottoscrittore
Regionali 12.02.2023	FORZA ITALIA	2	30	[redacted]	F	22/04/1974		Candidato
Regionali 12.02.2023	FORZA ITALIA	2	40	[redacted]	M	01/08/1990		Sottoscrittore

Cliccando sulla matitina, presente in ogni riga, è possibile modificare il firmatario:

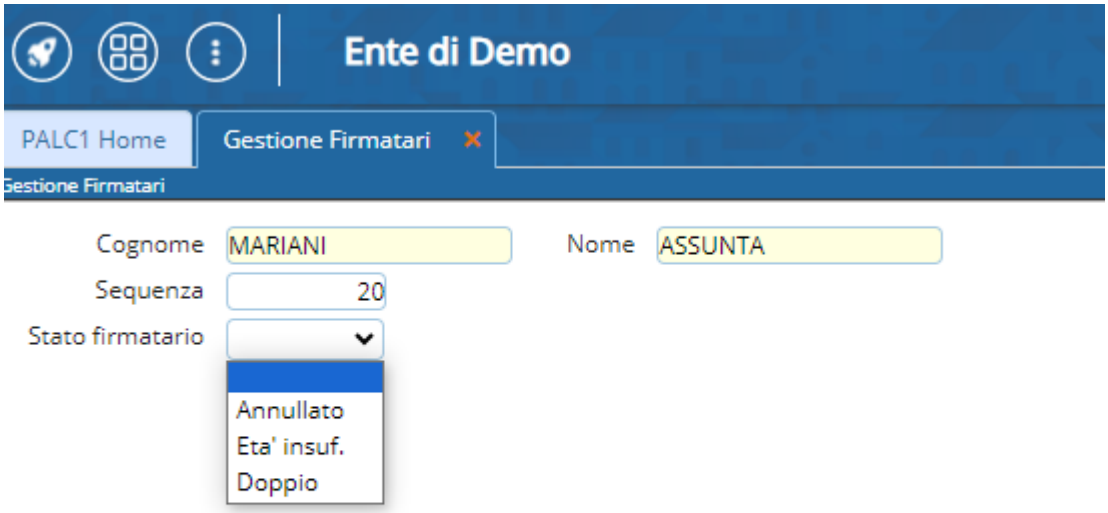

Per poi confermale bisogna cliccare su **Aggiorna** in alto a destra della videata

From:
https://wiki.nuvolaitalsoft.it/ - **wiki**

Permanent link:
https://wiki.nuvolaitalsoft.it/doku.php?id=guide:demografici:gestione&rev=1696948990

Last update: **2023/10/10 14:43**