

Gestione Convivenze

Questa finestra permette di gestire/creare una convivenza e i responsabili (residenti o meno) della stessa nel corso del tempo. Per gestire l'elenco storico dei responsabili, cliccare sul pulsante a destra "Intestatari".

Per creare una nuova convivenza
Premere il tasto Nuovo in alto a destra
E compilare la videata come segue

The screenshot shows a web form for managing cohabitations. At the top, a red box highlights the 'Descrizione Convivenza' and 'Indirizzo' fields. Below this, there are sections for 'Istituzione' (Institution) and 'Eliminazione' (Elimination). The 'Istituzione' section includes fields for 'Data' (12/01/2022), 'Numero Variazione anagrafica', and 'Data Decorrenza Istituzione' (10/01/2022). The 'Eliminazione' section includes fields for 'Data', 'Numero Variazione anagrafica', and 'Data Decorrenza Eliminazione'. Below these is the 'Intestatario Convivenza' section, which includes fields for 'Convivenza', 'Data decorrenza variazione' (12/01/2022), 'Numero Variazione Anagrafica' (0), 'Matricola Intestatario', 'Cognome Responsabile' (ROSSI), and 'Nome Responsabile' (MARIO). Arrows point to the 'Data Decorrenza Istituzione' and 'Matricola Intestatario' fields.

Indicare la descrizione della Convivenza e l'indirizzo in cui si trova ubicata
Aprire la tendina e scegliere la specie di convivenza che si stà creando

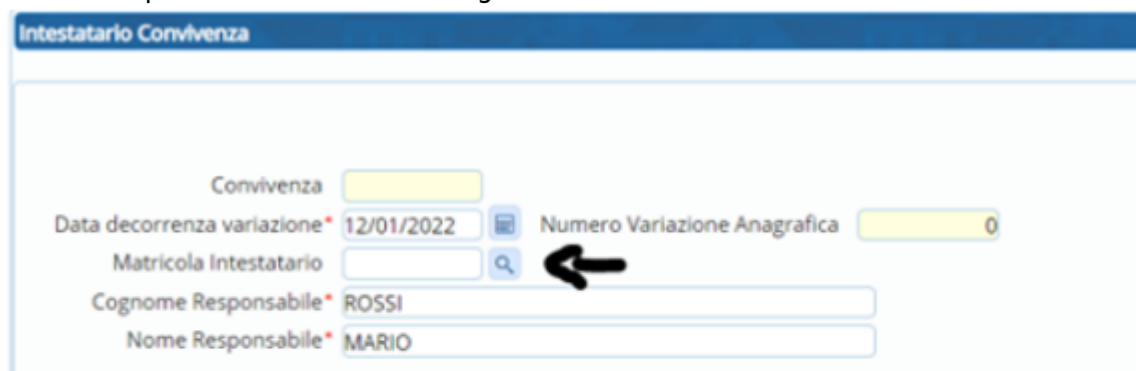
This image shows a close-up of the 'Specie convivenza ANPR' dropdown menu. The menu is open, showing several options: 'Selezionare...', 'Motivi religiosi', 'Di cura' (which is highlighted in blue), 'Di assistenza', 'Militari', 'Di pena', and 'Altri'. The 'Di cura' option is selected.

Indicare Data decorrenza istituzione □ ATTENZIONE se il soggetto da inserire nella convivenza ha una data decorrenza pratica Esempio al 05.01.2022 la data decorrenza di istituzione NON può essere successiva

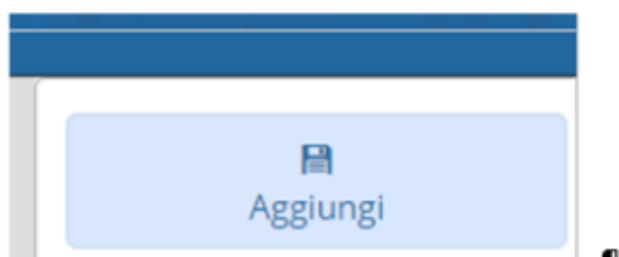
This image shows a close-up of the 'Istituzione' section of the form. It highlights the 'Data Decorrenza Istituzione' field, which is set to 10/01/2022. An arrow points to this field, indicating that it should be filled in.

Se l'intestatario della convivenza (che non deve necessariamente abitare nella convivenza) è

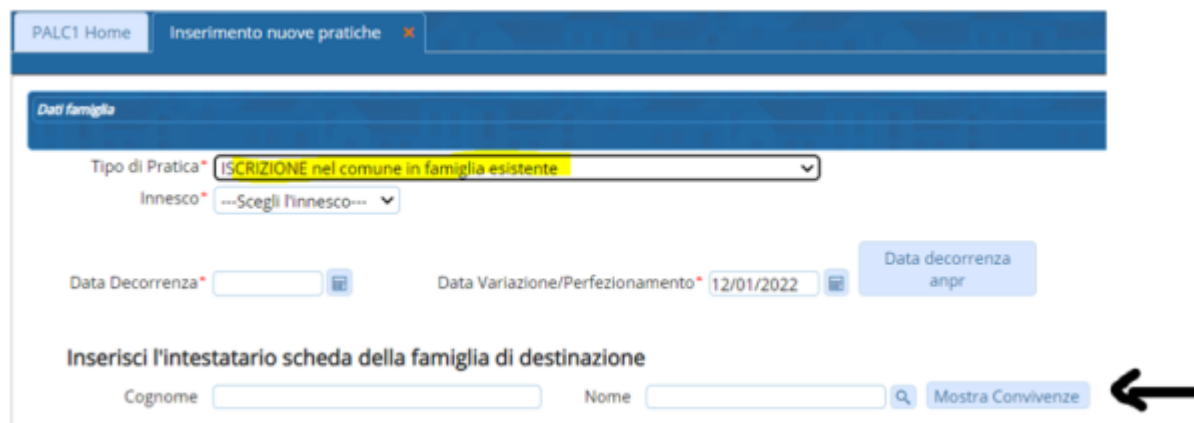
residente nel comune può essere ricercato nel campo matricola intestatario
Se invece non presente scrivere solo cognome e nome in Maiuscolo



Premere poi il tasto Aggiungi



In fase di inserimento pratica scegliere immigrazione in famiglia esistente



E selezionare poi il bottone mostra convivenze per selezionare la convivenza appena creata
Si ricorda che tutti i componenti di una convivenza hanno relazione di parentela CV=23

From:
<https://wiki.nuvolaitalsoft.it/> - wiki

Permanent link:
https://wiki.nuvolaitalsoft.it/doku.php?id=guide:demografici:gestione_convivenze&rev=1729169856

Last update: 2024/10/17 12:57

