Gestione Diritti incassati

Attraverso questo programma è possibile gestire i diritti relativi i certificati e ai diritti relativi alle carte di identità

I diritti possono essere ricercati per uno o più dati richiesti nella videata.

Inserendo la sola data rilascio (data emissione) il programma elencherà tutti i diritti riscossi nella giornata

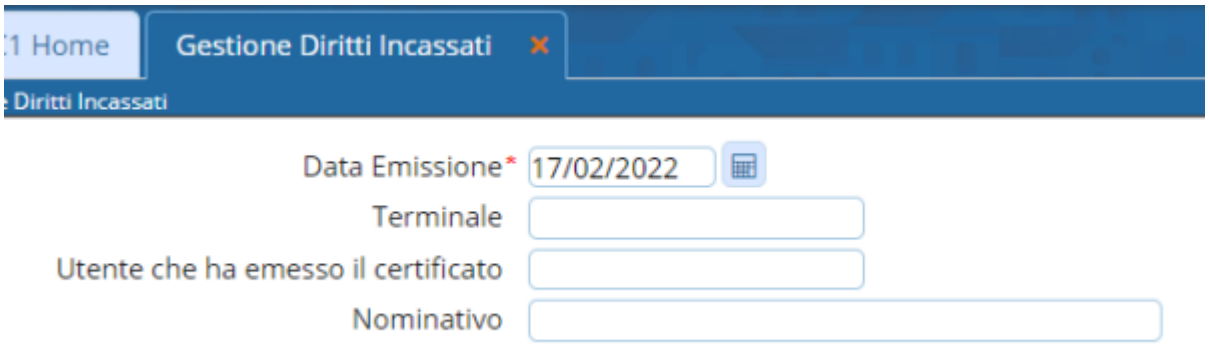

Con il doppio click sul certificato è possibile entrare in modifica del certificato

Data Emis.	Time Emis	Descrizione Testo	
17/02/2022	08:40:03	ESTRATTO DI NASCITA con PAT/MAT	CAF
17/02/2022	09:34:31	Cumulativo o Contestuale	PRI
17/02/2022	10:09:14	Cie - Emissione	PIA
17/02/2022	10:18:43	ESTRATTO DI MORTE atto Originario	DE
17/02/2022	10:23:12	CERTIFICATO di MORTE	
17/02/2022	10:23:25	CERTIFICATO di MORTE	POL
17/02/2022	11:22:27	di Stato di famiglia	FRA
17/02/2022	11:24:57	di Stato di famiglia	CIA
17/02/2022	11:26:15	di Stato di famiglia	ROE
17/02/2022	11:27:49	di Stato di famiglia	COF
17/02/2022	12:04:55	ESTRATTO DI NASCITA	SOL

E modificare sia la tipologia di diritti, da esente a semplici o bollo e viceversa, che la modalità di pagamento da cassa a bancomat o pagopa come possono essere modificati anche gli importi

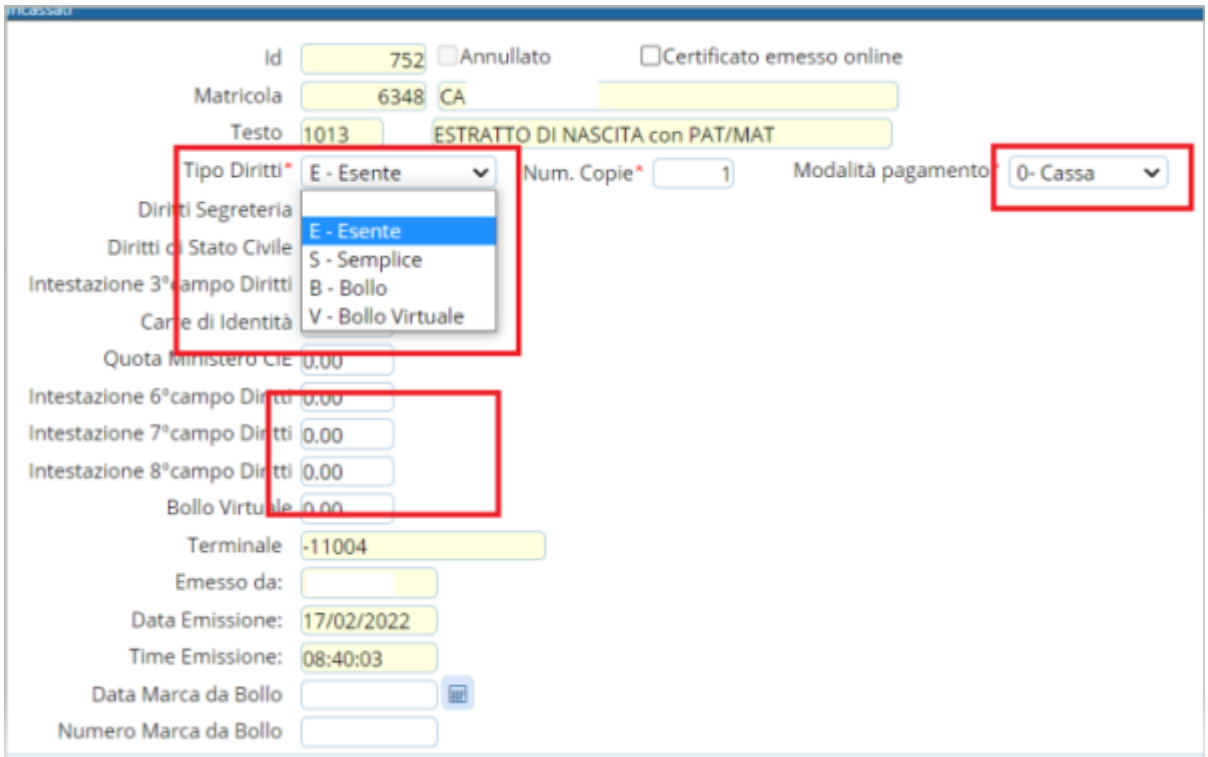

Se invece si vuole annullare un diritto è sufficiente selezionare il diritto corrispondente e premere il tasto ANNULLA

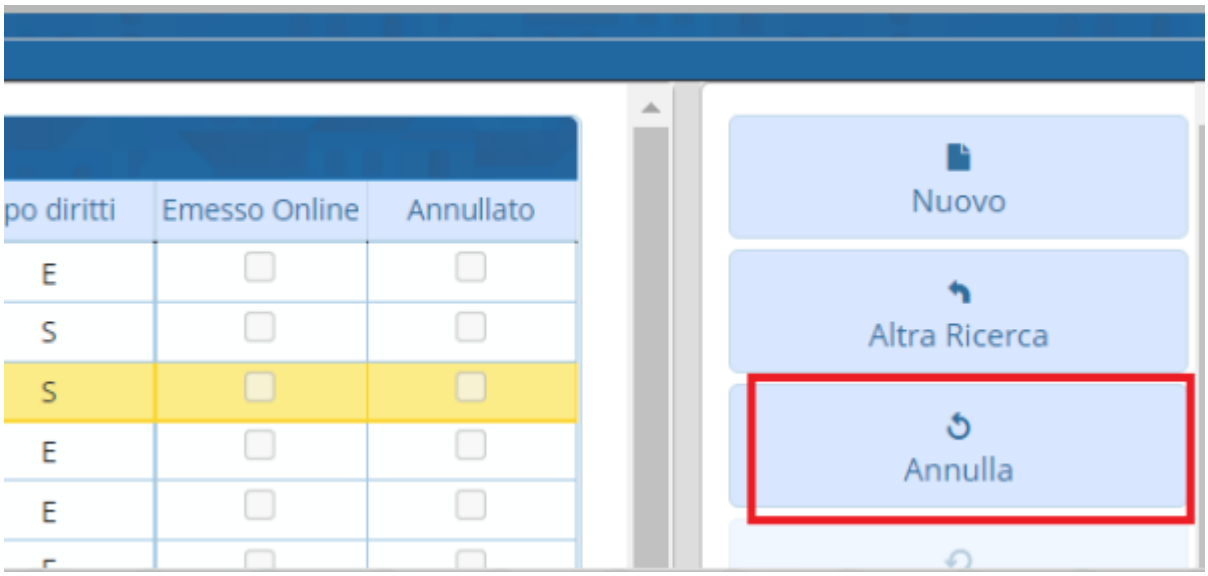

Nel caso in cui si voglia ripristinare la situazione
Selezionare la riga di interesse e poi premere Ripristina.

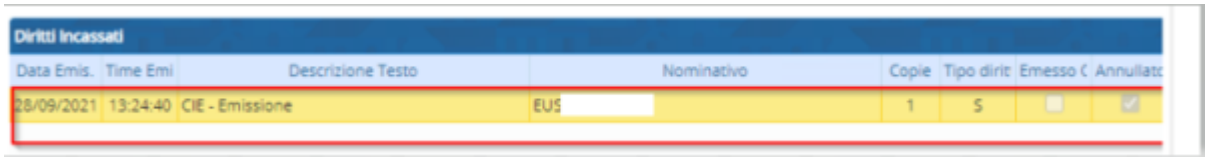

62 visualizzazioni.

From:
https://wiki.nuvolaitalsoft.it/ - **wiki**

Permanent link:
https://wiki.nuvolaitalsoft.it/doku.php?id=guide:demografici:gestione_diritti_incassati

Last update: **2024/10/15 09:45**