

# Gestione permessi di seppellimento

Il permesso di seppellimento è l'autorizzazione amministrativa alla sepoltura del cadavere. Il rilascio avviene da parte dell'ufficiale di stato civile che abbia proceduto all'accertamento della morte sulla base del certificato del medico necroscopo. Esso non può essere rilasciato prima di 24 ore dalla morte.

Il percorso da seguire è:

**Servizi demografici** ⇒ **Stato civile** ⇒ **Altre operazioni** ⇒ **Gestione permessi di seppellimento**



La ricerca può essere effettuata attraverso vari campi:

- **Cognome e nome;**
- **Data di nascita;**
- **Numero permesso seppellimento;**
- **Data permesso;**
- **Tipologia seppellimento;**
- **Anno permesso seppellimento.**

A screenshot of the 'Gestione Permessi di Seppellimento' search form. The form is located in a browser window with the title 'PALCI Home - Gestione Permessi di Seppellimento'. The form fields are: 'Cognome' (text input), 'Nome' (text input), 'Data di nascita (GG MM AAAA)' (date input with dropdowns for day, month, and year), 'Numero permesso seppellimento' (text input), 'Data permesso' (date input), 'Tipologia seppellimento' (text input with a search icon), and 'Anno permesso seppellimento' (text input). On the right side of the form, there is a sidebar with buttons: 'Nuovo', 'F4 - Elenca', 'Svuota campi', and 'Reset'.

Se si vuole visualizzare l'intero elenco dei permessi, lasciare i campi appena citati vuoti ⇒ cliccare su **"Elenca"**.

Visualizzando l'intero elenco, comparirà una schermata simile all'esempio sotto riportato:

Cognome	Nome	Data di nascita	N. permessi	Data permesso	N. Tipologia	Tipologia permesso
		10/03/1944	90	17/12/2015	50	CREMAZIONE
		22/09/1937	3	08/01/2016	6	PERMESSO DI SEPELLIMENTO
		28/01/1948	52	12/10/2016	12	AUTORIZZAZIONE TRASPORTO SALMA
		28/01/1948	53	12/10/2016	66	PERMESSO DI SEPELLIMENTO
		17/03/1969	2	04/01/2016	5	PERMESSO DI SEPELLIMENTO
		30/05/1928	54	17/10/2016	67	PERMESSO DI SEPELLIMENTO
		30/05/1928	55	17/10/2016	13	AUTORIZZAZIONE TRASPORTO SALMA
		06/05/1969	5	16/01/2016	2	AUTORIZZAZIONE TRASPORTO SALMA
		22/09/1937	1	08/01/2016	1	AUTORIZZAZIONE TRASPORTO SALMA
		24/08/1918	2	14/01/2016	7	PERMESSO DI SEPELLIMENTO
		17/02/1925	3	14/01/2016	1	PERMESSO DI SEPELLIMENTO
		09/11/1937	4	15/01/2016	2	PERMESSO DI SEPELLIMENTO
		06/05/1969	6	16/01/2016	3	PERMESSO DI SEPELLIMENTO
		22/05/1931	56	17/10/2016	68	PERMESSO DI SEPELLIMENTO
		28/12/1918	80	28/11/2016	88	PERMESSO DI SEPELLIMENTO
		04/08/1932	8	25/01/2016	8	PERMESSO DI SEPELLIMENTO
		04/08/1932	7	25/01/2016	2	CREMAZIONE
		21/06/1927	9	27/01/2016	1	AUTORIZZAZIONE TRASPORTO SALMA
		21/06/1927	5	27/01/2016	4	PERMESSO DI SEPELLIMENTO
		30/06/1924	10	27/01/2016	8	PERMESSO DI SEPELLIMENTO

Entrando all'interno del record attraverso **"l'occhio"** si andranno a visualizzare i vari dati relativi al permesso di seppellimento.

Cognome: [ ] Nome: [ ] Data di nascita: 22 9 1937

Tipologia permesso: PERMESSO DI SEPELLIMENTO Data permesso: 08/01/2016

N. permesso: 3 N. permesso per tipologia: 6 Ore trascorse dalla morte: 24

Data morte: 07/01/2016 Data circa?: [ ]

Ora morte: 18 00 Circa?: [ ]

Luogo morte: 43 43 POTENZA PICENA

Luogo sepoltura: 42 2 ANCONA

Delegazione: 0 1

Cimitero: TAVERNELLE DI ANCONA

Richiedente permesso: 43092 A. [ ]LLA

Medico necroscopo: 0

DATA CERTIFICATO MEDICO: "TABOSSI"

DATA NULLA OSTA AUTORITA: 08/01/2016

DATA COMUNIC. TRASPORTO: ANCONA

DATA PERMESSO SEPELLIME: 09/01/2016

AGENZIA FUNEBRE: 09.30

DATA TRASPORTO SALMA: POTENZA PICENA

ORA PARTENZA TRASPORTO: VIA APRUTINA, 194

FORNO CREMATORIO DI: 18,00

DESTINAZIONE CENERI: [ ]

FESTA DI PAESE: [ ]

REGOLAMENTO REGIONALE: [ ]

Invece, entrando attraverso la **"matita"** si potranno apportare delle modifiche ai dati in caso di errori.

Se si vuole stampare i relativi testi, selezionare il record interessato e cliccare su **"Stampa testi"**

Cognome	Nome	Data di nascita	N. permessi	Data permesso	N. Tipologia	Tipologia permesso
		10/03/1944	90	17/12/2015	50	CREMAZIONE
		22/09/1937	3	08/01/2016	6	PERMESSO DI SEPELLIMENTO
		28/01/1948	52	12/10/2016	12	AUTORIZZAZIONE TRASPORTO SALMA
		28/01/1948	53	12/10/2016	66	PERMESSO DI SEPELLIMENTO
		17/03/1969	2	04/01/2016	5	PERMESSO DI SEPELLIMENTO
		30/05/1928	54	17/10/2016	67	PERMESSO DI SEPELLIMENTO
		30/05/1928	55	17/10/2016	13	AUTORIZZAZIONE TRASPORTO SALMA
		06/05/1969	5	16/01/2016	2	AUTORIZZAZIONE TRASPORTO SALMA
		22/09/1937	1	08/01/2016	1	AUTORIZZAZIONE TRASPORTO SALMA
		24/08/1918	2	14/01/2016	7	PERMESSO DI SEPELLIMENTO
		17/02/1925	3	14/01/2016	1	PERMESSO DI SEPELLIMENTO
		09/11/1937	4	15/01/2016	2	PERMESSO DI SEPELLIMENTO
		06/05/1969	6	16/01/2016	3	PERMESSO DI SEPELLIMENTO
		22/05/1931	56	17/10/2016	68	PERMESSO DI SEPELLIMENTO
		28/12/1918	80	28/11/2016	88	PERMESSO DI SEPELLIMENTO
		04/08/1932	8	25/01/2016	8	PERMESSO DI SEPELLIMENTO
		04/08/1932	7	25/01/2016	2	CREMAZIONE
		21/06/1927	9	27/01/2016	1	AUTORIZZAZIONE TRASPORTO SALMA
		21/06/1927	5	27/01/2016	4	PERMESSO DI SEPELLIMENTO
		30/06/1924	10	27/01/2016	8	PERMESSO DI SEPELLIMENTO

**ATTENZIONE:** Prima di procedere alla stampa dei relativi testi, bisogna controllare che la tabella “**Comunicazioni per tipologia permessi di seppellimento**” sia stata valorizzata.

Questa tabella si trova seguendo tale percorso:

**Servizi demografici** ⇒ **Stato civile** ⇒ **Tabelle** ⇒ **Personalizzazione** ⇒ **Comunicazioni per tipologia permessi di seppellimento**

- 10. Gestione Documentale
- 20. Protocollo
- 40. Fascicoli Elettronici
- 50. Attivita' Economiche
- 70. Tributi
- 110. Amministrazione del Sistema
- 120. Servizi al cittadino
- 140. Strumenti di Sviluppo
- 150. Servizi Demografici
- 180. Servizi Economici

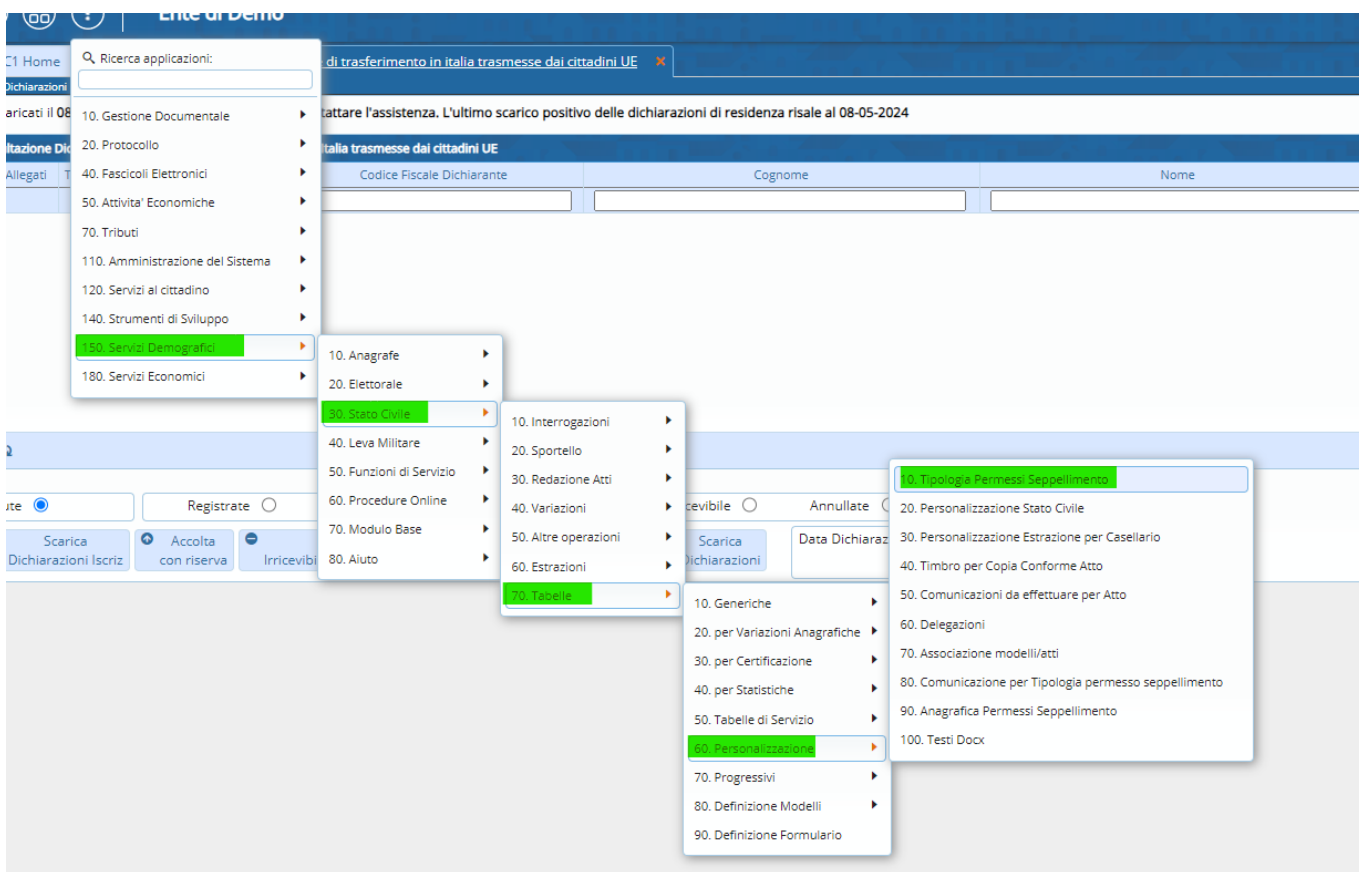
- 10. Anagrafe
- 20. Elettorale
- 30. Stato Civile
- 40. Leva Militare
- 50. Funzioni di Servizio
- 60. Procedure Online
- 70. Modulo Base
- 80. Aiuto

- 10. Interrogazioni
- 20. Sportello
- 30. Redazione Atti
- 40. Variazioni
- 50. Altre operazioni
- 60. Estrazioni
- 70. Tabelle

- 10. Generiche
- 20. per Variazioni Anagrafiche
- 30. per Certificazione
- 40. per Statistiche
- 50. Tabelle di Servizio
- 60. Personalizzazione
- 70. Progressivi
- 80. Definizione Modelli
- 90. Definizione Formulario

- 10. Tipologia Permessi Seppellimento
- 20. Personalizzazione Stato Civile
- 30. Personalizzazione Estrazione per Casellario
- 40. Timbro per Copia Conforme Atto
- 50. Comunicazioni da effettuare per Atto
- 60. Delegazioni
- 70. Associazione modelli/atti
- 80. Comunicazione per Tipologia permesso seppellimento
- 90. Anagrafica Permessi Seppellimento
- 100. Testi Docx

Per collegare i testi alle varie tipologie di permessi, bisognerà valorizzare anche la seguente tabella: **Servizi demografici** ⇒ **Stato civile** ⇒ **Tabelle** ⇒ **Personalizzazioni** ⇒ **Tipologia Permessi di Seppellimento**



## Creare un nuovo permesso

Attraverso il tasto **"Nuovo"** si ha la possibilità di creare un nuovo permesso.

The screenshot shows a table titled "Gestione permessi seppellimento". The table has the following columns: Cognome, Nome, Data di nascita, N. permessi, Data permesso, N. Tipologia, and Tipologia permesso. The table contains 20 rows of data. A "Nuovo" button is visible in the top right corner of the interface.

Cognome	Nome	Data di nascita	N. permessi	Data permesso	N. Tipologia	Tipologia permesso
		10/03/1944	90	17/12/2015	50	CREMAZIONE
		22/09/1937	3	08/01/2016	6	PERMESSO DI SEPELLIMENTO
		28/01/1948	52	12/10/2016	12	AUTORIZZAZIONE TRASPORTO SALMA
		28/01/1948	53	12/10/2016	66	PERMESSO DI SEPELLIMENTO
		17/03/1969	2	04/01/2016	5	PERMESSO DI SEPELLIMENTO
		30/05/1928	54	17/10/2016	67	PERMESSO DI SEPELLIMENTO
		30/05/1928	55	17/10/2016	13	AUTORIZZAZIONE TRASPORTO SALMA
		06/05/1969	5	16/01/2016	2	AUTORIZZAZIONE TRASPORTO SALMA
		22/09/1937	1	08/01/2016	1	AUTORIZZAZIONE TRASPORTO SALMA
		24/08/1918	2	14/01/2016	7	PERMESSO DI SEPELLIMENTO
		17/02/1925	3	14/01/2016	1	PERMESSO DI SEPELLIMENTO
		09/11/1937	4	15/01/2016	2	PERMESSO DI SEPELLIMENTO
		06/05/1969	6	16/01/2016	3	PERMESSO DI SEPELLIMENTO
		22/05/1931	56	17/10/2016	68	PERMESSO DI SEPELLIMENTO
		28/12/1918	80	28/11/2016	88	PERMESSO DI SEPELLIMENTO
		04/08/1932	8	25/01/2016	8	PERMESSO DI SEPELLIMENTO
		04/08/1932	7	25/01/2016	2	CREMAZIONE
		21/06/1927	9	27/01/2016	1	AUTORIZZAZIONE TRASPORTO SALMA
		21/06/1927	5	27/01/2016	4	PERMESSO DI SEPELLIMENTO
		30/06/1924	10	27/01/2016	8	PERMESSO DI SEPELLIMENTO

Facendo **"Nuovo"** si aprirà questa schermata come l'esempio sotto riportato:

The screenshot shows the 'Gestione Permessi di Seppellimento' interface. Key fields include:
 

- Cognome\* (red asterisk)
- Nome\* (red asterisk)
- Data di nascita\* (red asterisk)
- Tipologia permesso\* (red asterisk, dropdown menu)
- Data permesso\* (red asterisk)
- N. permesso\* (red asterisk)
- N. permesso per tipologia (red asterisk)
- Ore trascorse dalla morte (red asterisk)
- Data morte\* (red asterisk)
- Data circa? (red asterisk)
- Luogo morte\* (red asterisk)
- Luogo sepoltura\* (red asterisk)
- Delegazione\* (red asterisk)
- Cimitero
- Richiedente permesso (red asterisk)
- Medico necroscopo (red asterisk)
- DATA CERTIFICATO MEDICO
- DATA NULLA OSTA AUTORITA
- DATA COMUNIC. TRASPORTO
- DATA PERMESSO SEPELLIME
- AGENZIA FUNEBRE
- DATA TRASPORTO SALMA
- ORA PARTENZA TRASPORTO
- FORNO CREMATORIO DI
- DESTINAZIONE CENERI
- FESTA DI PAESE
- REGOLAMENTO REGIONALE

 A yellow tooltip box is present with the text:
 

```

    DELEGAZIONE OBBLIGATORIA
    DEVI SELEZIONARE PRIMA LA DELEGAZIONE.
    
```

Se l'Ente ha le delegazioni, la prima cosa che bisogna inserire è la **“Delegazione”**.  
I campi che sono segnalati da un asterisco rosso (\*) sono da compilare **obbligatoriamente**.

Possono esistere diversi tipi di permessi:

- **Seppellimento;**
- **Cremazione;**
- **Autorizzazione trasporto salma.**

può esistere anche il seppellimento e il trasporto come unico documento, questo dipende dall'Ente e da come numera i documenti

Si può compilare le relative tabelle

In base al permesso che deve essere creato si sceglie la tipologia.

The screenshot shows the 'Gestione Permessi di Seppellimento' interface with the 'Tipologia permesso' dropdown menu open. The menu options are:
 

- SELEZIONE
- CREMAZIONE
- PERMESSO DI SEPELLIMENTO
- AUTORIZZAZIONE TRASPORTO SALMA

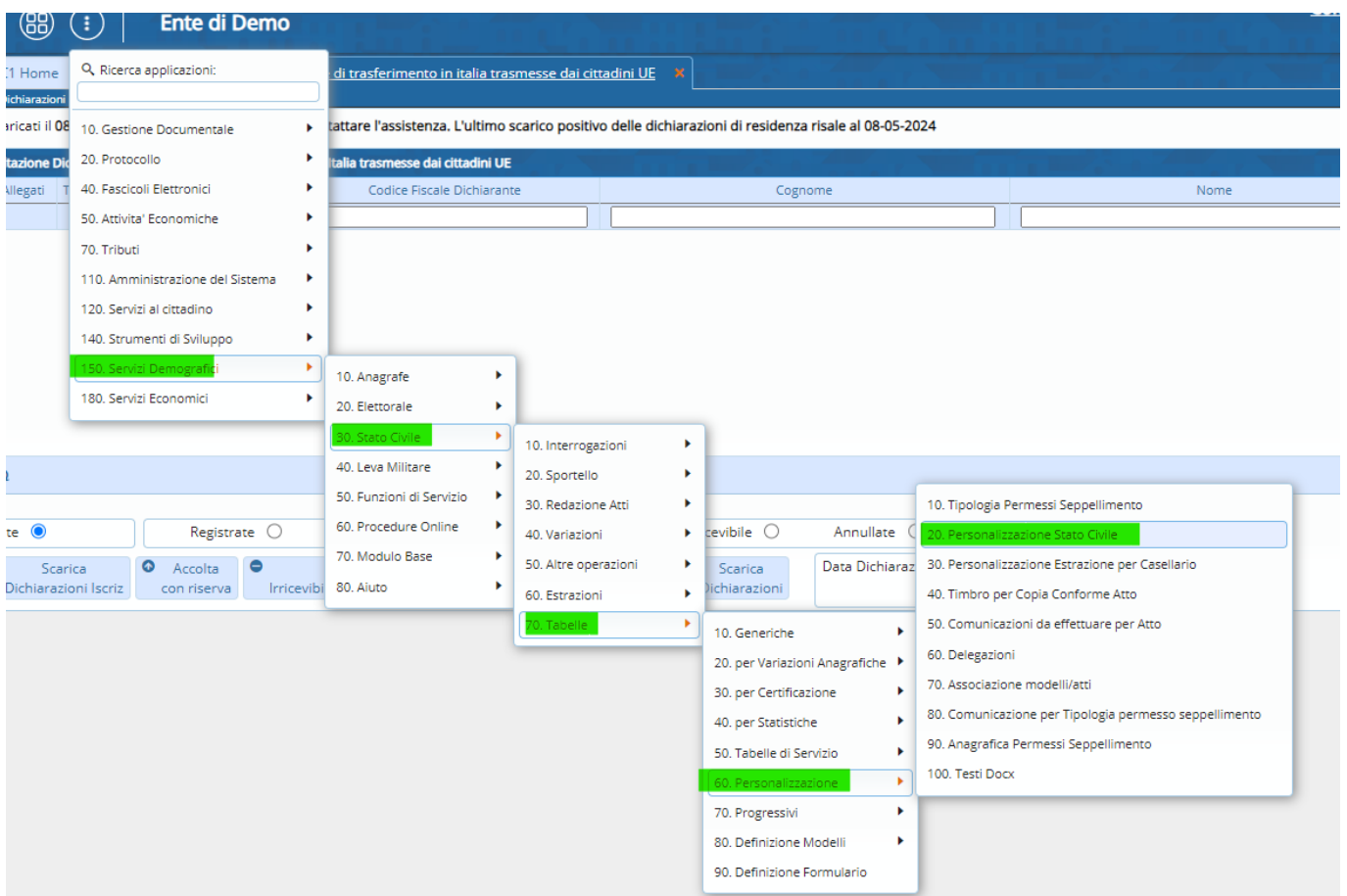
 The 'Delegazione' field is filled with '1' and 'CAPOLUOGO'.

Tutti gli altri campi, che non sono obbligatori, vanno compilati se si è in possesso delle relative informazioni.

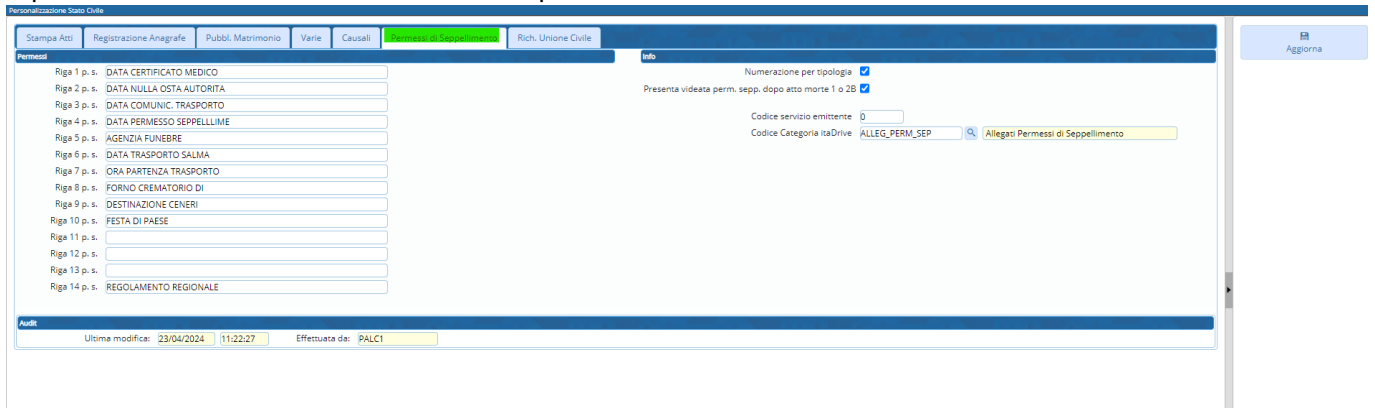
Una volta compilati i vari campi, attraverso l'apposito pulsante **“Aggiungi”**, verrà creato il record.

Queste informazioni possono essere personalizzate attraverso questo punto di programma:

**Servizi demografici ⇒ Stato civile ⇒ Tabelle ⇒ Personalizzazione ⇒ Personalizzazione Stato Civile**



Entrando all'interno, e cliccando nel penultimo tab **"Permessi di Seppellimento"**, è possibile andare a personalizzare tutte le informazioni sopra citate



6 visualizzazioni.

From: <https://wiki.nuvolaitsoft.it/> - wiki

Permanent link: [https://wiki.nuvolaitsoft.it/doku.php?id=guide:demografici:gestione\\_permessi\\_di\\_seppellimento](https://wiki.nuvolaitsoft.it/doku.php?id=guide:demografici:gestione_permessi_di_seppellimento)

Last update: 2024/10/15 09:45

