Gestione permessi di seppellimento

Il permesso di seppellimento è l'autorizzazione amministrativa alla sepoltura del cadavere.
Il rilascio avviene da parte dell'ufficiale di stato civile che abbia proceduto all'accertamento della morte sulla base del certificato del medico necroscopo.
Esso non può essere rilasciato prima di 24 ore dalla morte.

Il percorso da seguire è:
Servizi demografici ⇒ **Stato civile** ⇒ **Altre operazioni** ⇒ **Gestione permessi di seppellimento**

La ricerca può essere effettuata attraverso vari campi:
- **Cognome e nome**;
- **Data di nascita**;
- **Numero permesso seppellimento**;
- **Data permesso**;
- **Tipologia seppellimento**;
- **Anno permesso seppellimento**.

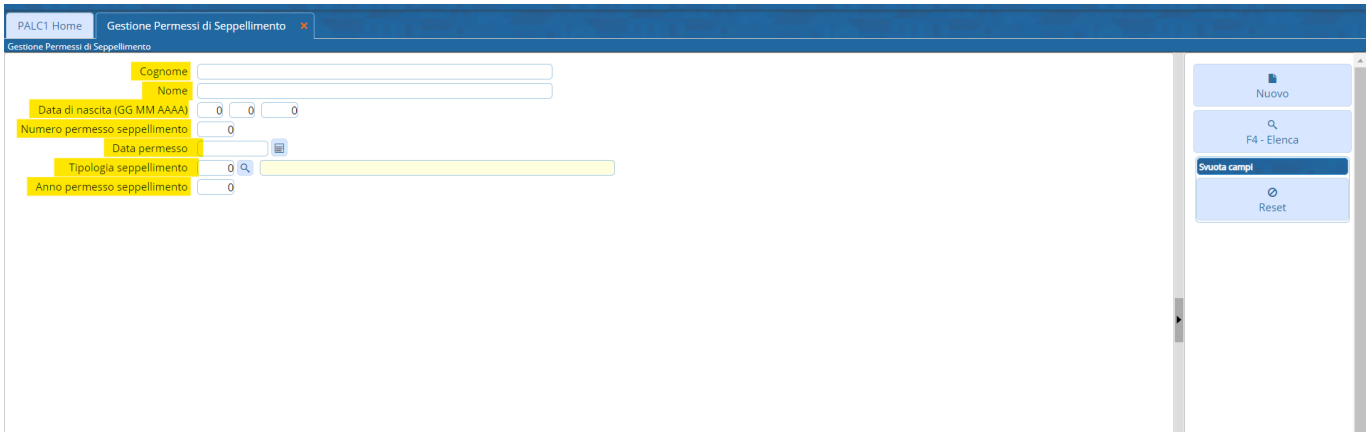

Se si vuole visualizzare l’intero elenco dei permessi, lasciare i campi appena citati vuoti ⇒ cliccare su “**Elenca**”.
Visualizzando l’intero elenco, comparirà una schermata simile all’esempio sotto riportato:

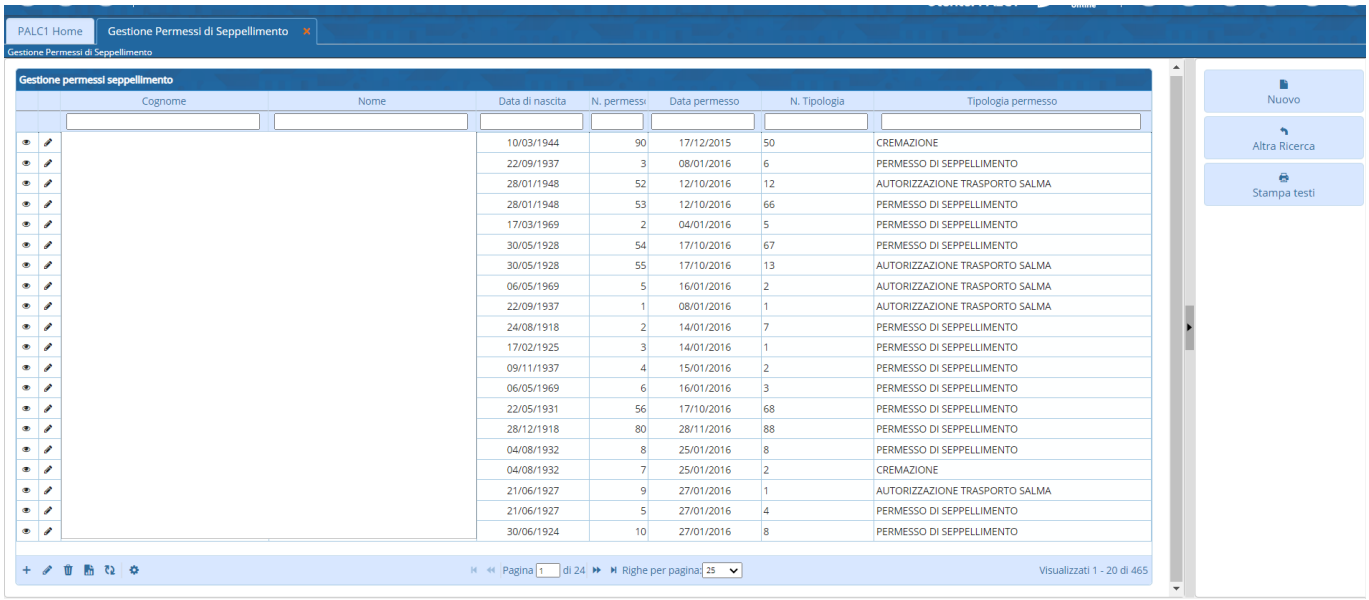

Cognome	Nome	Data di nascita	N. permesso	Data permesso	N. Tipologia	Tipologia permesso
		10/03/1944	90	17/12/2015	50	CREMAZIONE
		22/09/1937	3	08/01/2016	6	PERMESSO DI SEPPELLIMENTO
		28/01/1948	52	12/10/2016	12	AUTORIZZAZIONE TRASPORTO SALMA
		28/01/1948	53	12/10/2016	66	PERMESSO DI SEPPELLIMENTO
		17/03/1969	2	04/01/2016	5	PERMESSO DI SEPPELLIMENTO
		30/05/1928	54	17/10/2016	67	PERMESSO DI SEPPELLIMENTO
		30/05/1928	55	17/10/2016	13	AUTORIZZAZIONE TRASPORTO SALMA
		06/05/1969	5	16/01/2016	2	AUTORIZZAZIONE TRASPORTO SALMA
		22/09/1937	1	08/01/2016	1	AUTORIZZAZIONE TRASPORTO SALMA
		24/08/1918	2	14/01/2016	7	PERMESSO DI SEPPELLIMENTO
		17/02/1925	3	14/01/2016	1	PERMESSO DI SEPPELLIMENTO
		09/11/1937	4	15/01/2016	2	PERMESSO DI SEPPELLIMENTO
		06/05/1969	6	16/01/2016	3	PERMESSO DI SEPPELLIMENTO
		22/05/1931	56	17/10/2016	68	PERMESSO DI SEPPELLIMENTO
		28/12/1918	80	28/11/2016	88	PERMESSO DI SEPPELLIMENTO
		04/08/1932	8	25/01/2016	8	PERMESSO DI SEPPELLIMENTO
		04/08/1932	7	25/01/2016	2	CREMAZIONE
		21/06/1927	9	27/01/2016	1	AUTORIZZAZIONE TRASPORTO SALMA
		21/06/1927	5	27/01/2016	4	PERMESSO DI SEPPELLIMENTO
		30/06/1924	10	27/01/2016	8	PERMESSO DI SEPPELLIMENTO

Entrando all'interno del record attraverso "**l'occhio**" si andranno a visualizzare i vari dati relativi al permesso di seppellimento.

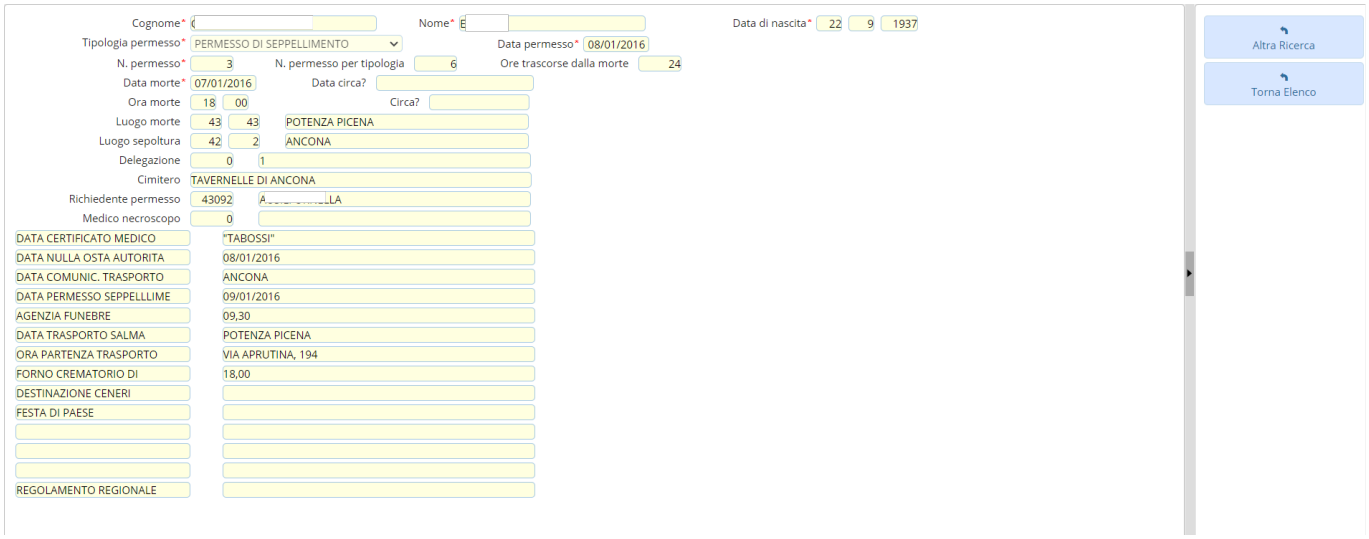

Invece, entrando attraverso la "**matita**" si potranno apportare delle modifiche ai dati in caso di errori.

Se si vuole stampare i relativi testi, selezionare il record interessato e cliccare su "**Stampa testi**"

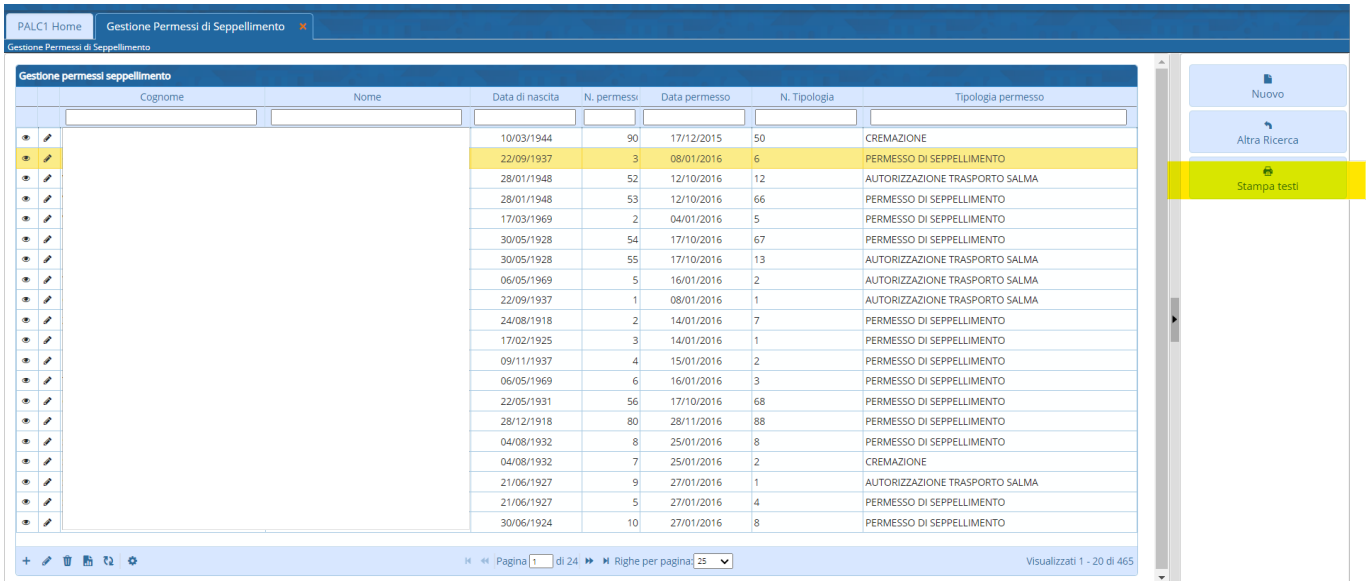

<u>ATTENZIONE:</u> Prima di procedere alla stampa dei relativi testi, bisogna controllare che la tabella “ Comunicazioni per tipologia permessi di seppellimento” sia stata valorizzata.

Questa tabella si trova seguendo tale percorso:
Servizi demografici ⇒ Stato civile ⇒ Tabelle ⇒ Personalizzazione ⇒ Comunicazioni per tipologia permessi di seppellimento

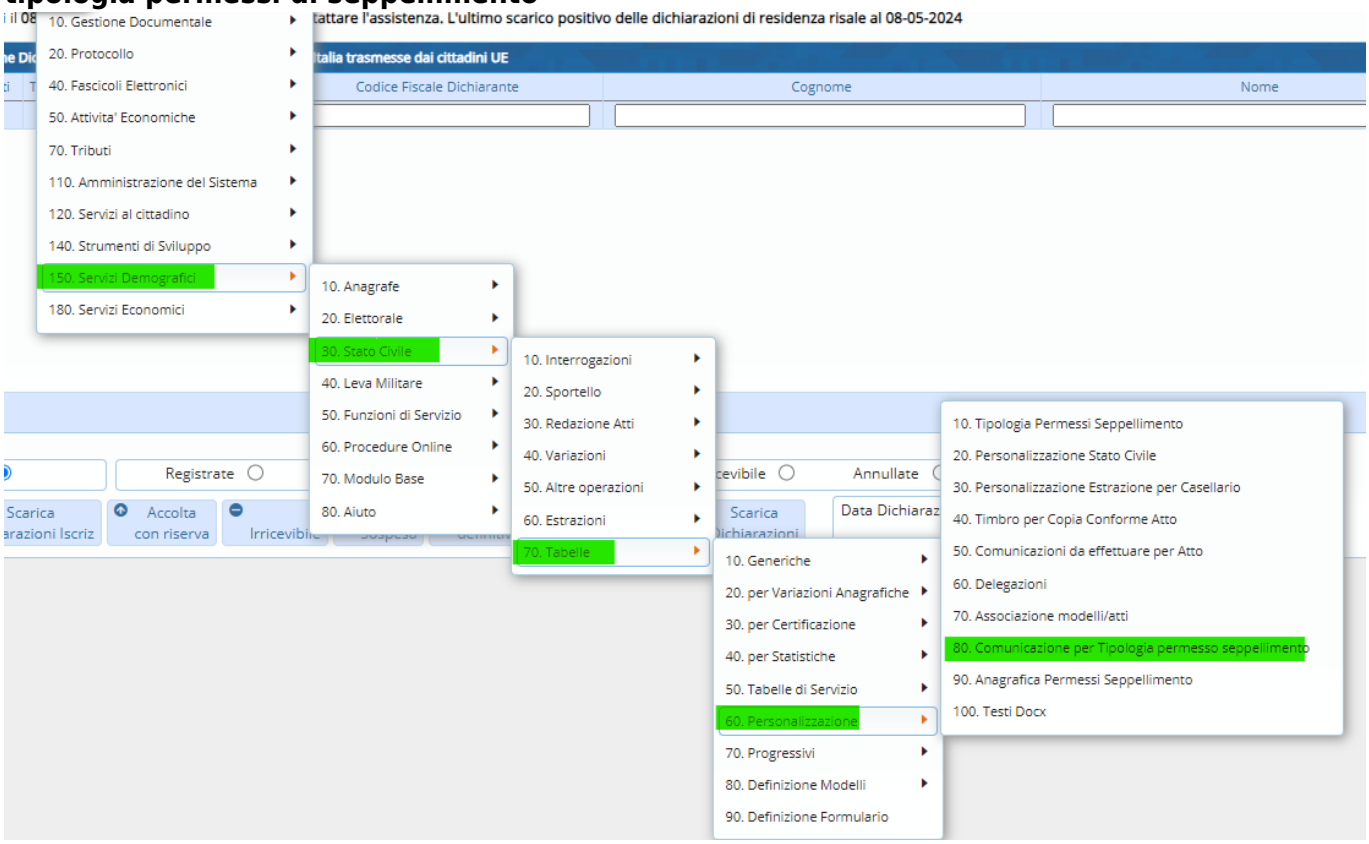

Per collegare i testi alle varie tipologie di permessi, bisognerà valorizzare anche la seguente tabella:
Servizi demografici ⇒ Stato civile ⇒ Tabelle ⇒ Personalizzazioni ⇒ Tipologia Permessi di Seppellimento

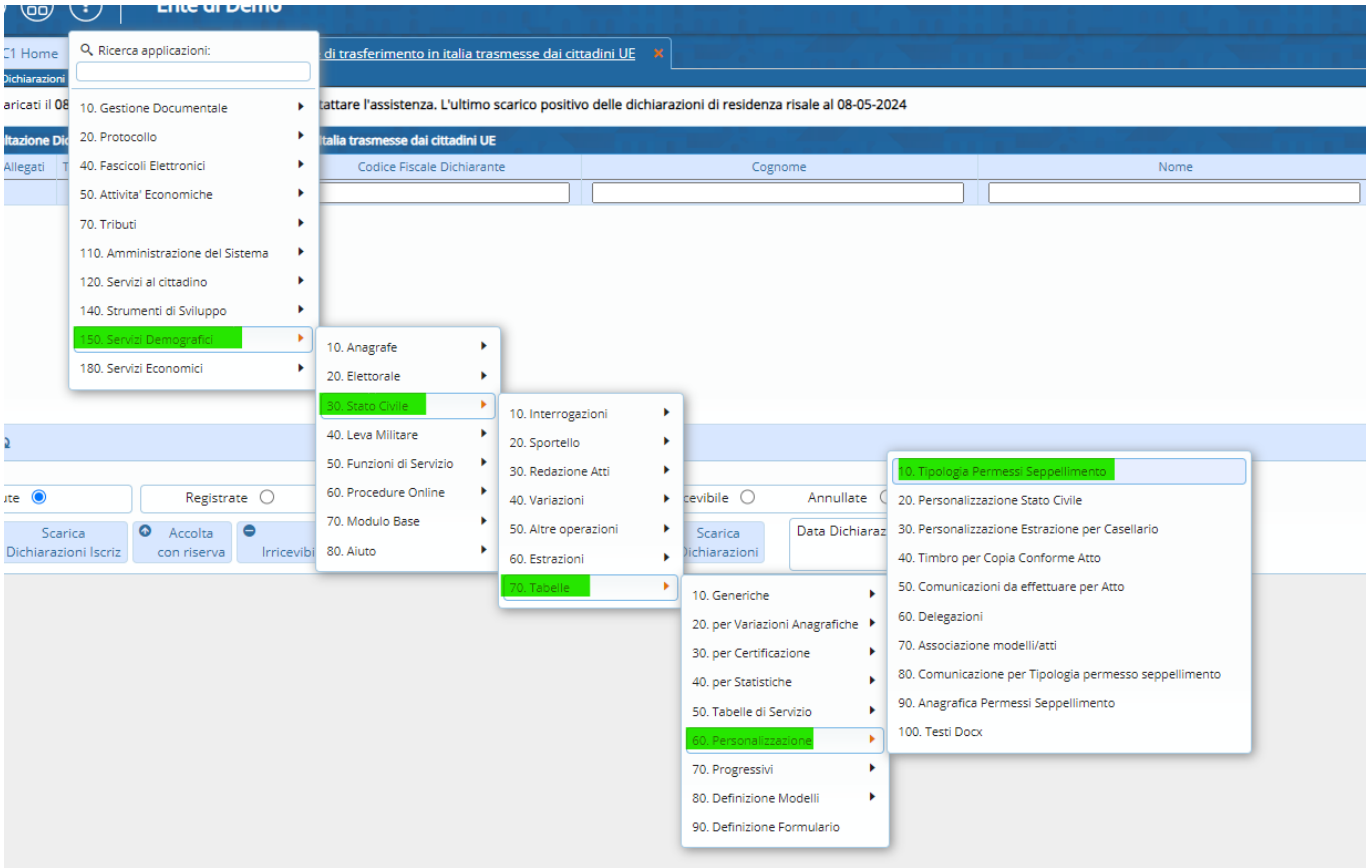

Creare un nuovo permesso

Attraverso il taso “**Nuovo**” si ha la possibilità di creare un nuovo permesso.

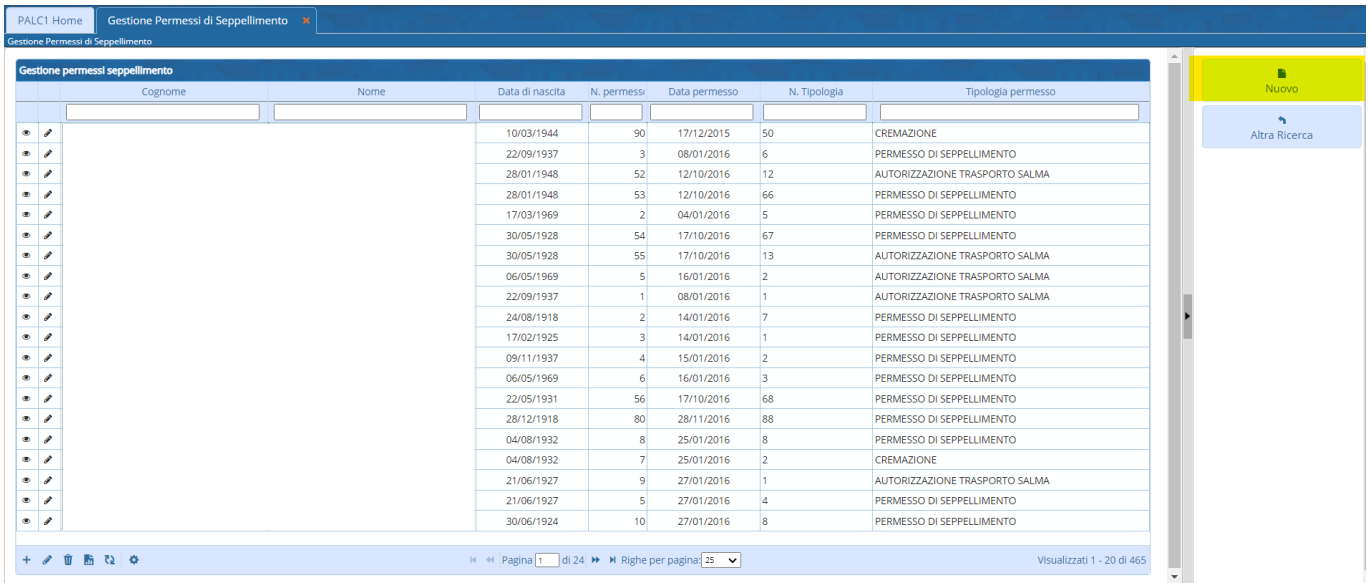

Facendo “**Nuovo**” si aprirà questa schermata come l’esempio sotto riportato:

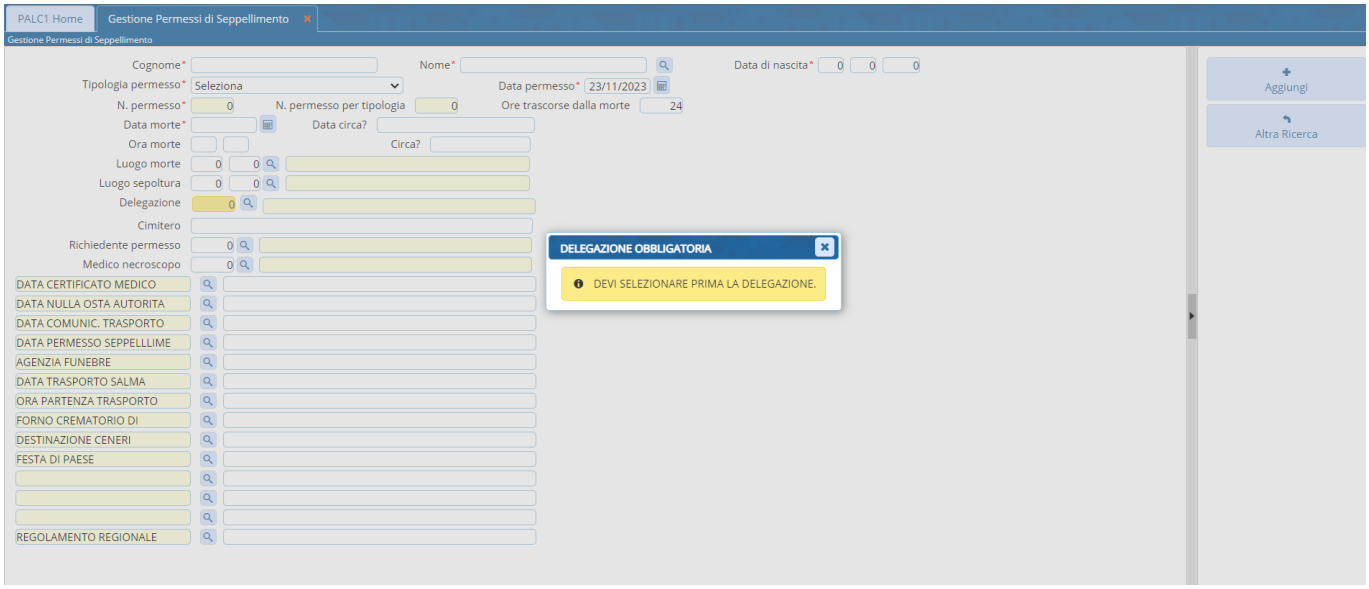

Se l'Ente ha le delegazioni, la prima cosa che bisogna inserire è la “**Delegazione**”.
I campi che sono segnalati da un asterisco rosso (*) sono da compilare **obbligatoriamente**.

Possono esistere diversi tipi di permessi:
- **Seppellimento**;
- **Cremazione**;
- **Autorizzazione trasporto salma**.

può esistere anche il seppellimento e il trasporto come unico documento, questo dipende dall'Ente e da come numera i documenti

Si può compilare le relative tabelle

In base al permesso che deve essere creato si sceglie la tipologia.

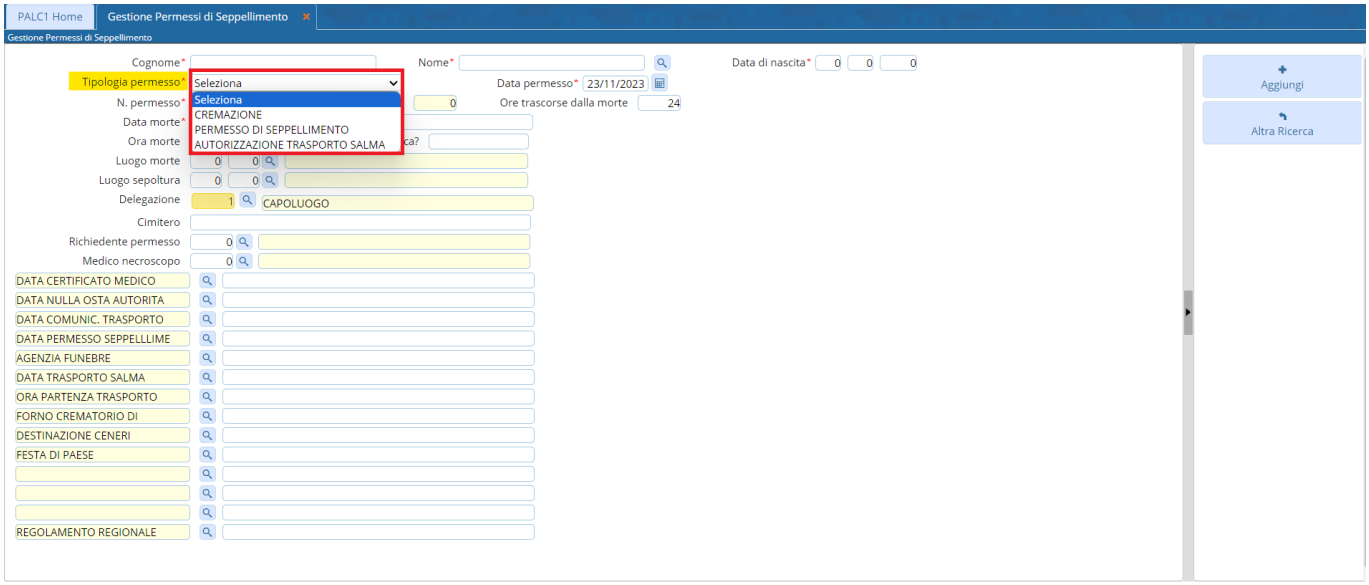

Tutti gli altri campi, che non sono obbligatori, vanno compilati se si è in possesso delle relative informazioni.
Queste informazioni possono essere personalizzate attraverso questo punto di programma:
Servizi demografici ⇒ Stato civile ⇒ Tabelle ⇒ Personalizzazione ⇒ Personalizzazione Stato Civile

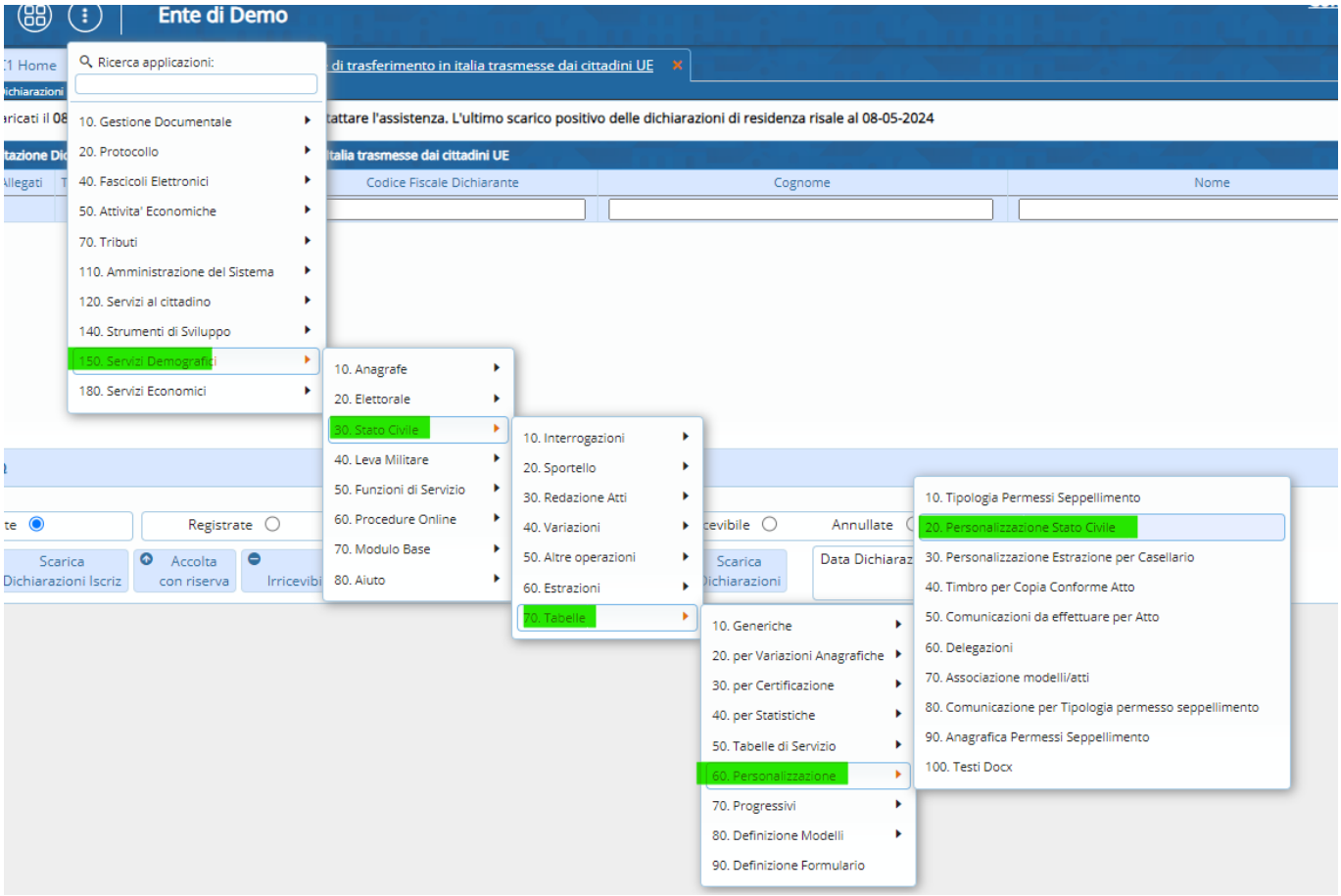

Entrando all'interno, e cliccando nel penultimo tab “Permessi di Seppellimento”, è possibile andare a personalizzare tutte le informazioni sopra citate

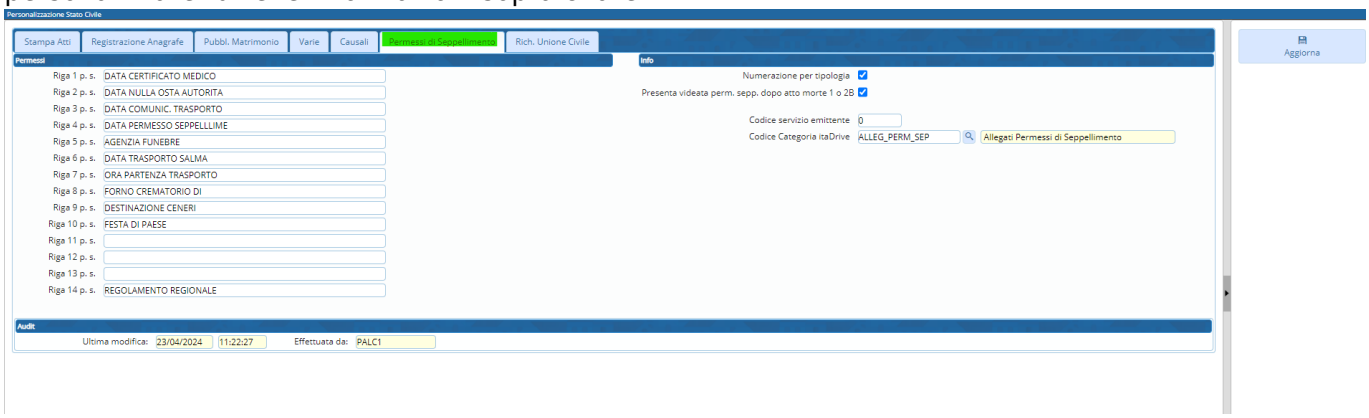

From:
https://wiki.nuvolaitalsoft.it/ - **wiki**

Permanent link:
https://wiki.nuvolaitalsoft.it/doku.php?id=guide:demografici:gestione_permessi_di_seppellimento&rev=1718115065

Last update: **2024/06/11 14:11**