

Gestione permessi di seppellimento

Il permesso di seppellimento è l'autorizzazione amministrativa alla sepoltura del cadavere.

Il rilascio avviene da parte dell'ufficiale di stato civile che abbia proceduto all'accertamento della morte sulla base del certificato del medico necroscopo.

Esso non può essere rilasciato prima di 24 ore dalla morte.

Il percorso da seguire è:

Servizi demografici ⇒ Stato civile ⇒ Altre operazioni ⇒ Gestione permessi di seppellimento



La ricerca può essere effettuata attraverso vari campi:

- **Cognome e nome;**
- **Data di nascita;**
- **Numero permesso seppellimento;**
- **Data permesso;**
- **Tipologia seppellimento;**
- **Anno permesso seppellimento.**

A screenshot of a web application interface for 'Gestione Permessi di Seppellimento'. The interface has a blue header bar with 'PALCI Home' and 'Gestione Permessi di Seppellimento'. Below the header, there is a search form with several input fields: 'Cognome', 'Nome', 'Data di nascita (GG MM AAAA)' (with a date picker), 'Numero permesso seppellimento', 'Data permesso', 'Tipologia seppellimento' (with a dropdown menu), and 'Anno permesso seppellimento'. To the right of the form, there is a sidebar with buttons: 'Nuovo', 'F4 - Elenca', 'Svuota campi', and 'Reset'. The 'F4 - Elenca' button is highlighted in blue.

Se si vuole visualizzare l'intero elenco dei permessi, lasciare i campi appena citati vuoti ⇒ cliccare su **"Elenca"**.

Visualizzando l'intero elenco, comparirà una schermata simile all'esempio sotto riportato:

PALCI Home

Gestione Permessi di Seppellimento

Gestione Permessi di Seppellimento

Gestione permessi seppellimento

	Cognome	Nome	Data di nascita	N. permessi	Data permesso	N. Tipologia	Tipologia permesso
			10/03/1944	90	17/12/2015	50	CREMAZIONE
			22/09/1937	3	08/01/2016	6	PERMESSO DI SEPELLIMENTO
			28/01/1948	52	12/10/2016	12	AUTORIZZAZIONE TRASPORTO SALMA
			28/01/1948	53	12/10/2016	66	PERMESSO DI SEPELLIMENTO
			17/03/1969	2	04/01/2016	5	PERMESSO DI SEPELLIMENTO
			30/05/1928	54	17/10/2016	67	PERMESSO DI SEPELLIMENTO
			30/05/1928	55	17/10/2016	13	AUTORIZZAZIONE TRASPORTO SALMA
			06/05/1969	5	16/01/2016	2	AUTORIZZAZIONE TRASPORTO SALMA
			22/09/1937	1	08/01/2016	1	AUTORIZZAZIONE TRASPORTO SALMA
			24/08/1918	2	14/01/2016	7	PERMESSO DI SEPELLIMENTO
			17/02/1925	3	14/01/2016	1	PERMESSO DI SEPELLIMENTO
			09/11/1937	4	15/01/2016	2	PERMESSO DI SEPELLIMENTO
			06/05/1969	6	16/01/2016	3	PERMESSO DI SEPELLIMENTO
			22/05/1931	56	17/10/2016	68	PERMESSO DI SEPELLIMENTO
			28/12/1918	80	28/11/2016	88	PERMESSO DI SEPELLIMENTO
			04/08/1932	8	25/01/2016	8	PERMESSO DI SEPELLIMENTO
			04/08/1932	7	25/01/2016	2	CREMAZIONE
			21/06/1927	9	27/01/2016	1	AUTORIZZAZIONE TRASPORTO SALMA
			21/06/1927	5	27/01/2016	4	PERMESSO DI SEPELLIMENTO
			30/06/1924	10	27/01/2016	8	PERMESSO DI SEPELLIMENTO

« Pagina 1 di 24 » Righe per pagina: 25

Visualizzati 1 - 20 di 465

Nuovo

Altra Ricerca

Stampa testi

Entrando all'interno del record attraverso **"l'occhio"**  si andranno a visualizzare i vari dati relativi al permesso di seppellimento.

Cognome*

Nome*

Data di nascita* 22 9 1937

Tipologia permesso*

N. permesso*

N. permesso per tipologia

Data permesso*

Ore trascorse dalla morte

Data morte*

Data circa?

Circa?

Ora morte

Luogo morte

Luogo sepoltura

Delegazione

Cimitero

Richiedente permesso

Medico necroscopo

DATA CERTIFICATO MEDICO

DATA NULLA OSTA AUTORITA

DATA COMUNIC. TRASPORTO

DATA PERMESSO SEPELLIME

AGENZIA FUNEBRE

DATA TRASPORTO SALMA

ORA PARTENZA TRASPORTO

FORNO CREMATORIO DI

DESTINAZIONE CENERI

FESTA DI PAESE

REGOLAMENTO REGIONALE

"TABOSSI"

08/01/2016

ANCONA

09/01/2016

09,30


POTENZA PICENA

VIA APRUTINA, 194

18,00

Altra Ricerca

Torna Elenco

Invece, entrando attraverso la **"matita"**  si potranno apportare delle modifiche ai dati in caso di errori.

Se si vuole stampare i relativi testi, selezionare il record interessato e cliccare su **"Stampa testi"**

Gestione permessi seppellimento		Cognome	Nome	Data di nascita	N. permessi	Data permesso	N. Tipologia	Tipologia permesso
				10/03/1944	90	17/12/2015	50	CREMAZIONE
				22/09/1937	3	08/01/2016	6	PERMESSO DI SEPELLIMENTO
				28/01/1948	52	12/10/2016	12	AUTORIZZAZIONE TRASPORTO SALMA
				28/01/1948	53	12/10/2016	66	PERMESSO DI SEPELLIMENTO
				17/03/1969	2	04/01/2016	5	PERMESSO DI SEPELLIMENTO
				30/05/1928	54	17/10/2016	67	PERMESSO DI SEPELLIMENTO
				30/05/1928	55	17/10/2016	13	AUTORIZZAZIONE TRASPORTO SALMA
				06/05/1969	5	16/01/2016	2	AUTORIZZAZIONE TRASPORTO SALMA
				22/09/1937	1	08/01/2016	1	AUTORIZZAZIONE TRASPORTO SALMA
				24/08/1918	2	14/01/2016	7	PERMESSO DI SEPELLIMENTO
				17/02/1925	3	14/01/2016	1	PERMESSO DI SEPELLIMENTO
				09/11/1937	4	15/01/2016	2	PERMESSO DI SEPELLIMENTO
				06/05/1969	6	16/01/2016	3	PERMESSO DI SEPELLIMENTO
				22/05/1931	56	17/10/2016	68	PERMESSO DI SEPELLIMENTO
				28/12/1918	80	28/11/2016	88	PERMESSO DI SEPELLIMENTO
				04/08/1932	8	25/01/2016	8	PERMESSO DI SEPELLIMENTO
				04/08/1932	7	25/01/2016	2	CREMAZIONE
				21/06/1927	9	27/01/2016	1	AUTORIZZAZIONE TRASPORTO SALMA
				21/06/1927	5	27/01/2016	4	PERMESSO DI SEPELLIMENTO
				30/06/1924	10	27/01/2016	8	PERMESSO DI SEPELLIMENTO

ATTENZIONE: Prima di procedere alla stampa dei relativi testi, bisogna controllare che la tabella “[Comunicazioni per tipologia permessi di seppellimento](#)” sia stata valorizzata.

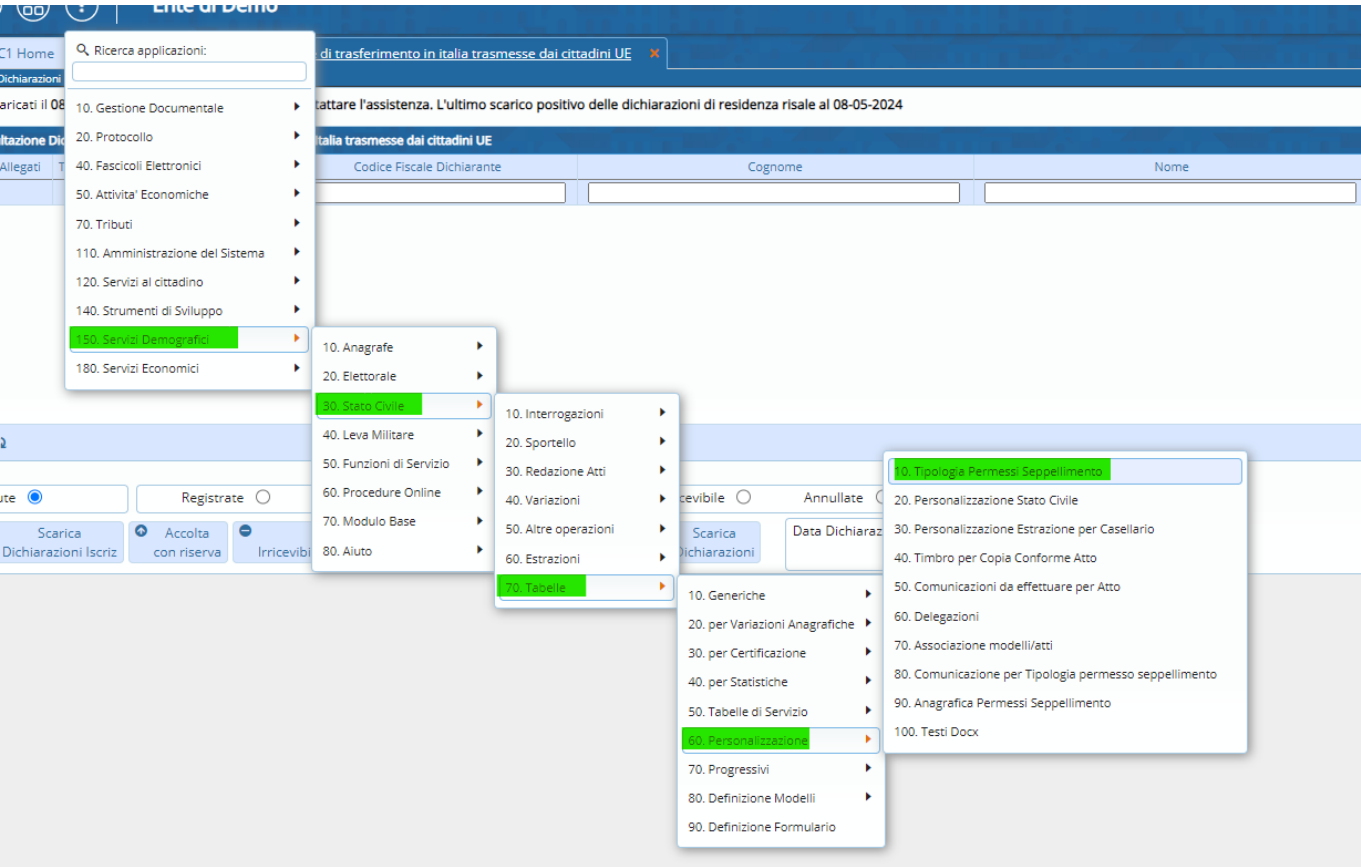
Questa tabella si trova seguendo tale percorso:

Servizi demografici ⇒ Stato civile ⇒ Tabelle ⇒ Personalizzazione ⇒ Comunicazioni per tipologia permessi di seppellimento

The screenshot shows the software interface with a navigation menu on the left and a table of data on the right. The navigation menu is expanded, showing the path: **Servizi Demografici** → **30. Stato Civile** → **70. Tabelle** → **60. Personalizzazione** → **80. Comunicazione per Tipologia permesso seppellimento**. The table on the right is titled "Italia trasmesse dai cittadini UE" and has columns for "Codice Fiscale Dichiarante", "Cognome", and "Nome".

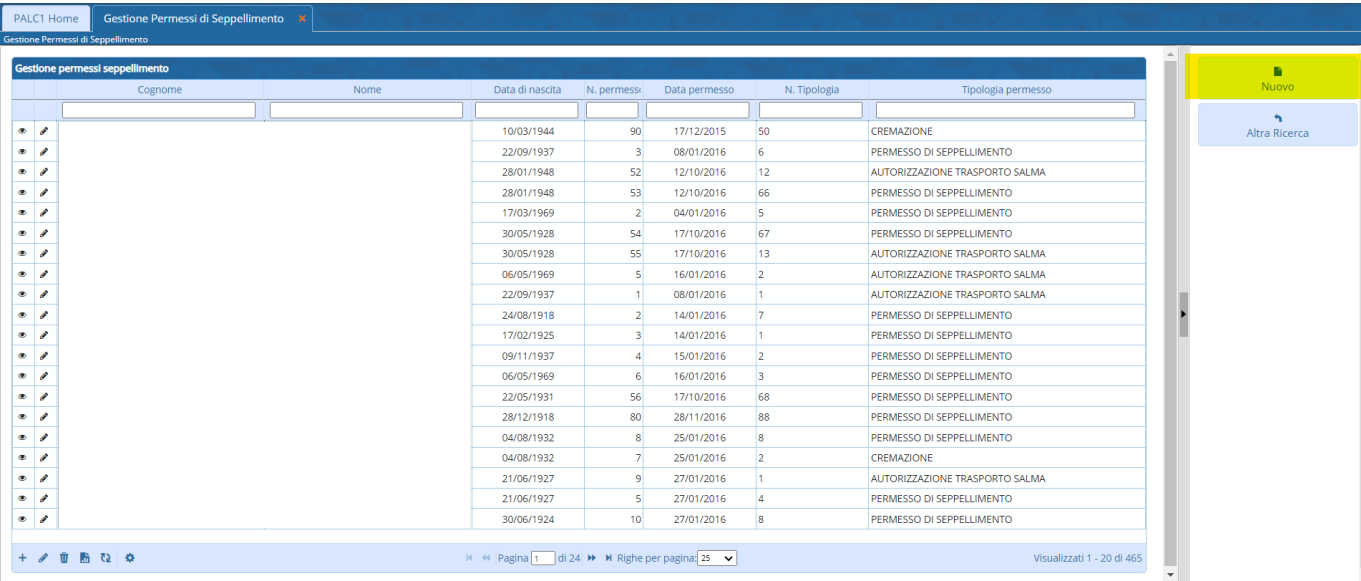
Per collegare i testi alle varie tipologie di permessi, bisognerà valorizzare anche la seguente tabella:

Servizi demografici ⇒ Stato civile ⇒ Tabelle ⇒ Personalizzazioni ⇒ [Tipologia Permessi di Seppellimento](#)



Creare un nuovo permesso

Attraverso il taso **“Nuovo”** si ha la possibilità di creare un nuovo permesso.



Facendo **“Nuovo”** si aprirà questa schermata come l’esempio sotto riportato:

Form fields include: Cognome*, Nome*, Data di nascita*, Tipologia permesso* (Seleziona), N. permesso*, N. permesso per tipologia*, Data permesso* (23/11/2023), Ore trascorse dalla morte* (24), Data morte*, Data circa?, Ora morte*, Luogo morte*, Luogo sepoltura*, Delegazione*, Cimitero*, Richiedente permesso*, Medico necroscopo*, DATA CERTIFICATO MEDICO, DATA NULLA OSTA AUTORITA, DATA COMUNIC. TRASPORTO, DATA PERMESSO SEPELLIME, AGENZIA FUNEBRE, DATA TRASPORTO SALMA, ORA PARTENZA TRASPORTO, FORNO CREMATORIO DI, DESTINAZIONE CENERI, FESTA DI PAESE, REGOLAMENTO REGIONALE.

DELEGAZIONE OBBLIGATORIA
DEVI SELEZIONARE PRIMA LA DELEGAZIONE.

Se l'Ente ha le delegazioni, la prima cosa che bisogna inserire è la “**Delegazione**”.

I campi che sono segnalati da un asterisco rosso (*) sono da compilare **obbligatoriamente**.

Possono esistere diversi tipi di permessi:

- **Seppellimento;**
- **Cremazione;**
- **Autorizzazione trasporto salma.**

può esistere anche il seppellimento e il trasporto come unico documento, questo dipende dall'Ente e da come numera i documenti

Si può compilare le relative tabelle

In base al permesso che deve essere creato si sceglie la tipologia.

Form fields include: Cognome*, Nome*, Data di nascita*, Tipologia permesso* (Seleziona), N. permesso*, N. permesso per tipologia*, Data permesso* (23/11/2023), Ore trascorse dalla morte* (24), Data morte*, Data circa?, Ora morte*, Luogo morte*, Luogo sepoltura*, Delegazione*, Cimitero*, Richiedente permesso*, Medico necroscopo*, DATA CERTIFICATO MEDICO, DATA NULLA OSTA AUTORITA, DATA COMUNIC. TRASPORTO, DATA PERMESSO SEPELLIME, AGENZIA FUNEBRE, DATA TRASPORTO SALMA, ORA PARTENZA TRASPORTO, FORNO CREMATORIO DI, DESTINAZIONE CENERI, FESTA DI PAESE, REGOLAMENTO REGIONALE.

Tipologia permesso* (Seleziona): SEPELLIMENTO, CREMAZIONE, AUTORIZZAZIONE TRASPORTO SALMA

Delegazione*: 1 CAPOLUOGO

Tutti gli altri campi, che non sono obbligatori, vanno compilati se si è in possesso delle relative informazioni.

Una volta compilati i vari campi, attraverso l'apposito pulsante “**Aggiungi**”, verrà creato il record. Queste informazioni possono essere personalizzate attraverso questo punto di programma:

Servizi demografici ⇒ Stato civile ⇒ Tabelle ⇒ Personalizzazione ⇒ Personalizzazione Stato Civile

Ente di Demo

Ricerca applicazioni:

10. Gestione Documentale

20. Protocollo

40. Fascicoli Elettronici

50. Attivita' Economiche

70. Tributi

110. Amministrazione del Sistema

120. Servizi al cittadino

140. Strumenti di Sviluppo

150. Servizi Demografici

180. Servizi Economici

di trasferimento in italia trasmesse dai cittadini UE

Attualizzare l'assistenza. L'ultimo scarico positivo delle dichiarazioni di residenza risale al 08-05-2024

Italia trasmesse dai cittadini UE

Codice Fiscale Dichiarante	Cognome	Nome
----------------------------	---------	------

10. Anagrafe

20. Elettorale

30. Stato Civile

40. Leva Militare

50. Funzioni di Servizio

60. Procedure Online

70. Modulo Base

80. Aiuto

10. Interrogazioni

20. Sportello

30. Redazione Atti

40. Variazioni

50. Altre operazioni

60. Estrazioni

70. Tabelle

10. Tipologia Permessi Seppellimento

20. Personalizzazione Stato Civile

30. Personalizzazione Estrazione per Casellario

40. Timbro per Copia Conforme Atto

50. Comunicazioni da effettuare per Atto

60. Delegazioni

70. Associazione modelli/atti

80. Comunicazione per Tipologia permesso seppellimento

90. Anagrafica Permessi Seppellimento

100. Testi Dock

Registrate

Scarica Dichiarazioni Iscriz

Accolta con riserva

Irricevibile

Entrando all'interno, e cliccando nel penultimo tab “**Permessi di Seppellimento**”, è possibile andare a personalizzare tutte le informazioni sopra citate

Personalizzazione Stato Civile

Stampa Atti

Registrazione Anagrafe

Pubbli. Matrimonio

Varie

Causali

Permessi di Seppellimento

Rich. Unione Civile

Permessi

Info

Riga 1 p. s. DATA CERTIFICATO MEDICO

Riga 2 p. s. DATA NULLA OSTA AUTORITA

Riga 3 p. s. DATA COMUNIC. TRASPORTO

Riga 4 p. s. DATA PERMESSO SEPELLIME

Riga 5 p. s. AGENZIA FUNEBRE

Riga 6 p. s. DATA TRASPORTO SALMA

Riga 7 p. s. ORA PARTENZA TRASPORTO

Riga 8 p. s. FORNO CREMATORIO DI

Riga 9 p. s. DESTINAZIONE CENERI

Riga 10 p. s. FESTA DI PAESE

Riga 11 p. s.

Riga 12 p. s.

Riga 13 p. s.

Riga 14 p. s. REGOLAMENTO REGIONALE

Numerazione per tipologia

Presenta videata perm. sepp. dopo atto morte 1 o 2B

Codice servizio emittente

Codice Categoria ItaDrive

Allegati Permessi di Seppellimento

Audit

Ultima modifica: 23/04/2024 11:22:27

Effettuata da: PALCI

From: <https://wiki.nuvolaitalsoft.it/> - wiki

Permanent link: https://wiki.nuvolaitalsoft.it/doku.php?id=guide:demografici:gestione_permessi_di_seppellimento&rev=1718115121

Last update: 2024/06/11 14:12

