

Gestione soggetti indesiderati

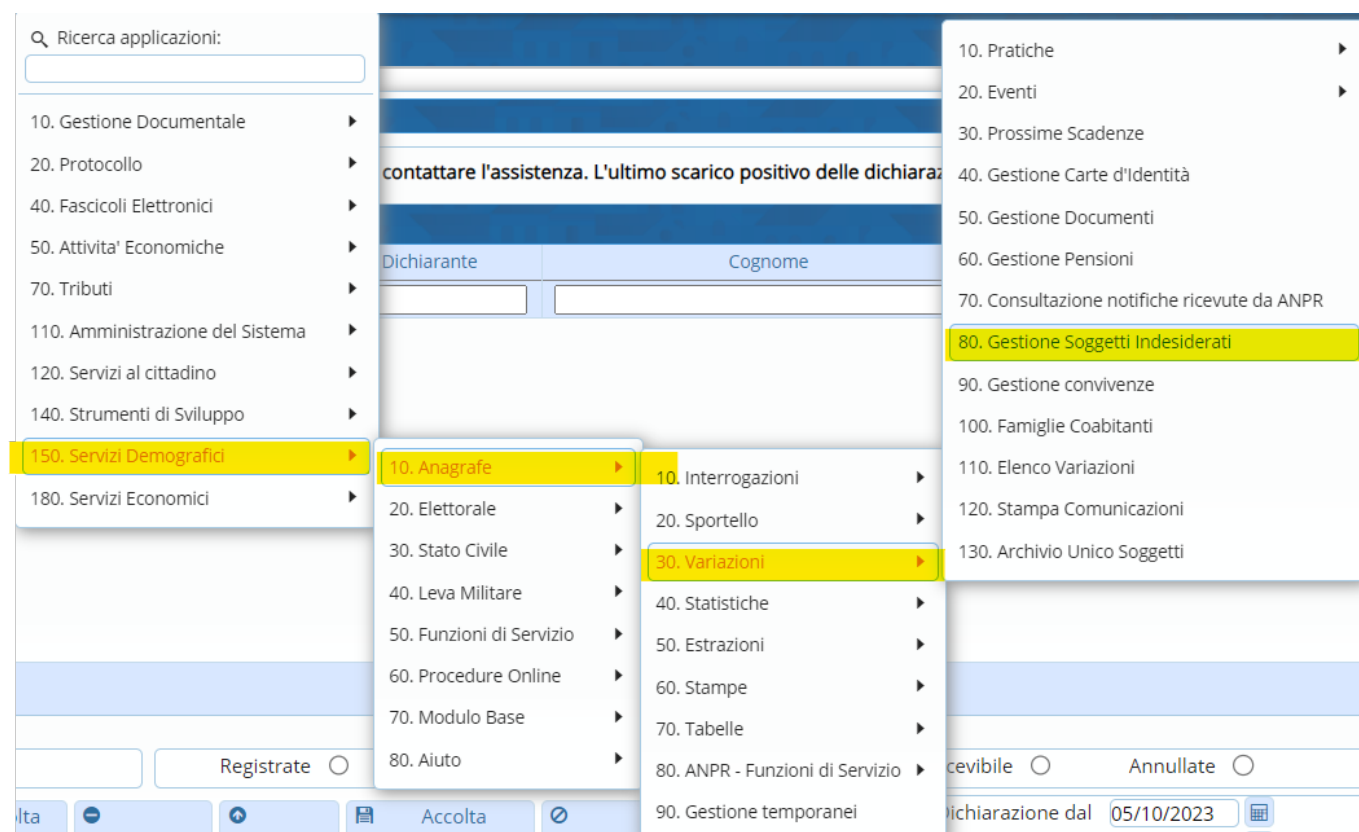
Con questo programma è possibile inserire, all'interno di questo particolare registro, tutti quei soggetti **"indesiderati"**.

Ecco alcuni esempi:

- Tutti quei soggetti che vengono dichiarati, dalle forze dell'ordine, pericolosi per la sicurezza dei cittadini;
- Tutti quei soggetti possessori del **DASPO urbano** ⇒ **Ovvero coloro che hanno il divieto di accesso in alcune zone o in tutto il comune.**


Il percorso da seguire è:


Servizi demografici ⇒ Anagrafe ⇒ Variazioni ⇒ Gestione soggetti indesiderati



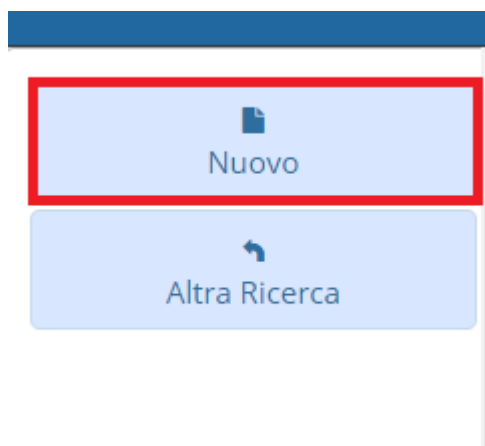
Entrando all'interno, verranno elencate tutte le persone inserite in precedenza.

Gestione Soggetti Indesiderati							
	Matricola	Nominativo	Sesso	Data nascita	Data inizio procedimento	Data fine procedimento	Utente mod.
✎	26185		M		04-09-2023	04-09-2099	PALC1
✎	43446		F		13-03-2016	01-01-2099	L.GARBUGLIA
✎	45655		F		12-02-2018	11-02-2002	L.GARBUGLIA
✎	47208		F		05-04-2023		PALC1

Selezionando un record, ed entrando all'interno attraverso , si entrerà in "Visualizzazione".

Mentre se si clicca sulla  si potranno andare a correggere dei dati inseriti erroneamente in precedenza.

Attraverso il tasto **"Nuovo"**, sarà possibile inserire dei nuovi soggetti.



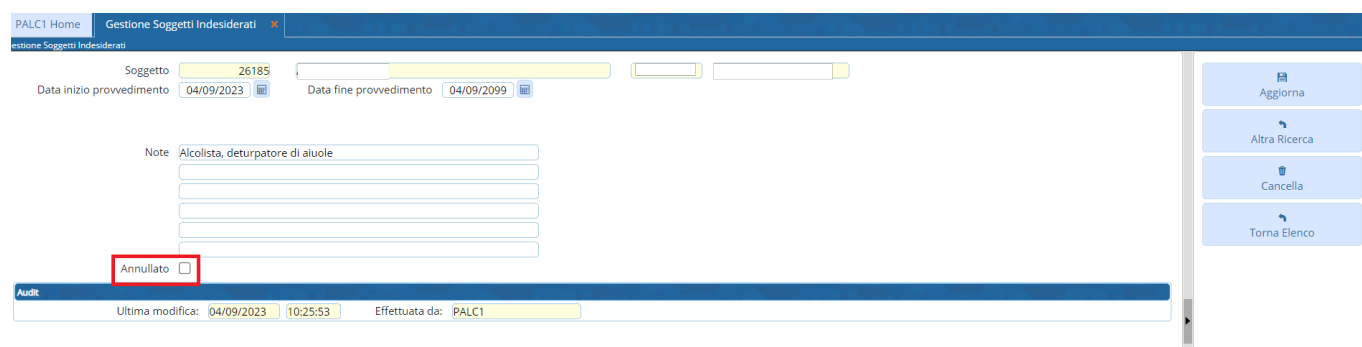
Inserire il nome e cognome della persona (verrà effettuata una ricerca all'interno dell'Archivio unico soggetti).

Indicare la data di **"Inizio provvedimento"** e di **"Fine provvedimento"** ed, eventualmente, inserire delle note.

Con il tasto **"Aggiungi"** verrà creato il record.



Entrando all'interno del record in modifica, è possibile eliminare il soggetto da questo registro e cancellare il record ponendo il fleg su **"Annullato"**.



61 visualizzazioni.

From:
<https://wiki.nuvolaitalsoft.it/> - wiki

Permanent link:
https://wiki.nuvolaitalsoft.it/doku.php?id=guide:demografici:gestione_soggetti_indesiderati

Last update: **2024/10/15 09:45**

