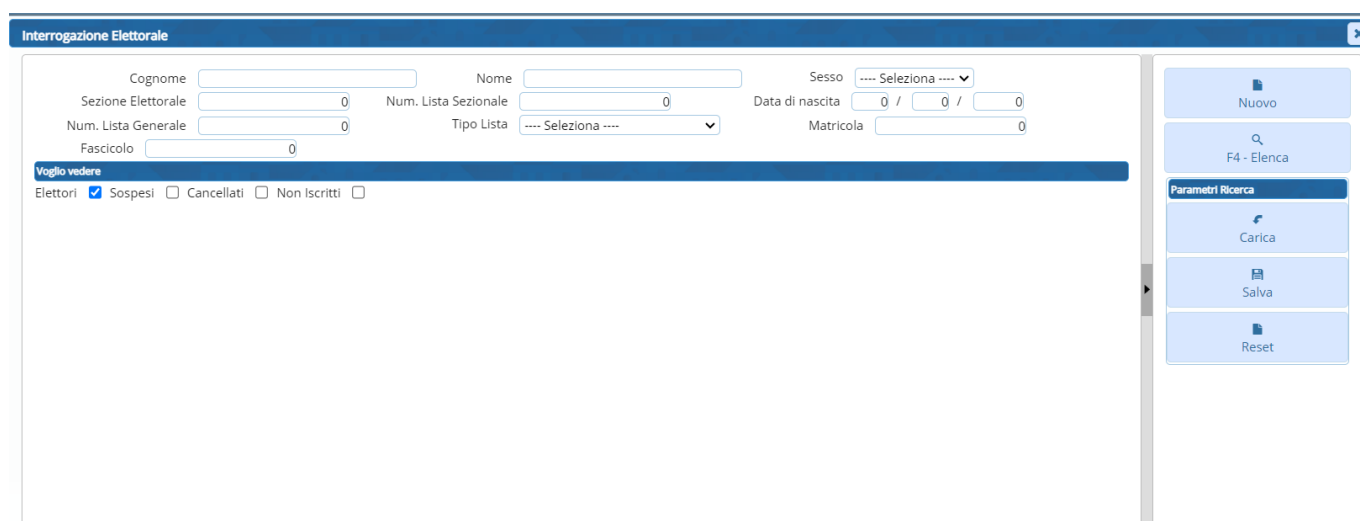


# Gestione Tessere per Nominativo

Permette di interrogare Cityware e conoscere lo storico delle tessere elettorali rilasciate ad un soggetto e contestualmente la gestione delle stesse attraverso la compilazione di una serie di campi.

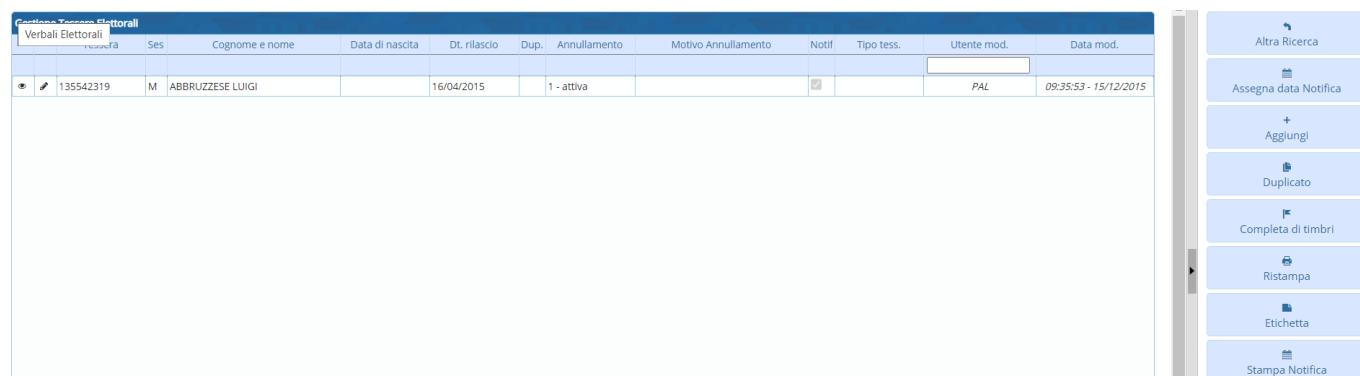
## Interrogazione

Il programma apre con un'interrogazione elettorale, molto simile al programma [Interrogazione elettorale](#), propone una schermata di questo tipo: una volta inserito il nominativo del soggetto è possibile con **elenca** ricercarlo.



## Gestione Tessere Elettorali

La schermata che ne esce dall'interrogazione precedente riporta le tessere presenti nel sistema per quel nominativo: riporta inoltre i dati salienti. Sulla destra è presente un menù con una serie di funzioni utili alla gestione.



Selezionando la tessera cliccando sulla **matitina** (modifica) è possibile entrare nel dettaglio della tessera del soggetto e modificare alcuni campi:

Dt. var. tessera	Sez.	Num. lista sez.	Id indirizzo	Indirizzo	Id interno	Interno	Data notifica
16/04/2015	9	505	2831	VIA MARCO POLO n. 14	0		16/04/2015

## Azioni Possibili

Le azioni possibili nella schermata di gestione tessere, sopra esposta, sono elencate a destra da una serie di bottoni:

### Assegna Data Notifica

permette di modificare la data di rilascio, come da videata sottostante:

Data di nascita	Dt. rilascio	Dup.	Annullamento	Motivo Annullamento	Notif.	Tipo tess.	Utente mod.	Data mod.
	03/06/2017	1 - attiva						10:31:20 - 03/06/2017

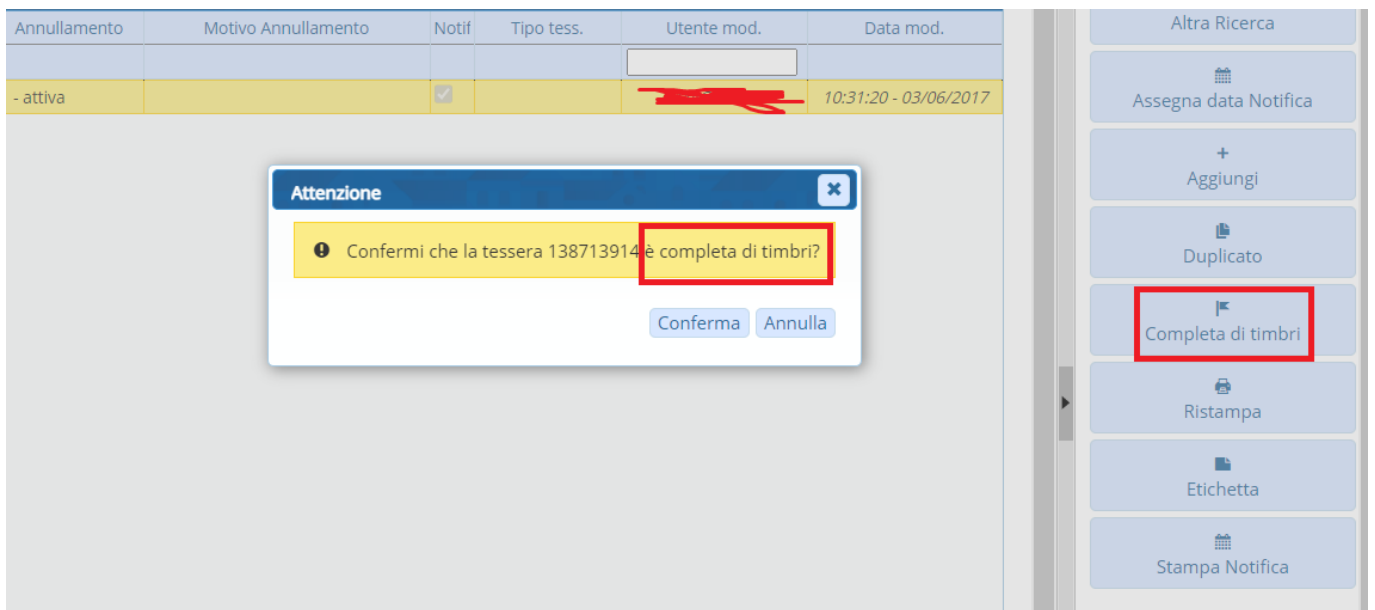
### Aggiungi/Duplicato

permette di aggiungere una tessera, per il soggetto selezionato, se la tessera è già presente ed attiva vi chiederà di produrre un duplicato:

Dt. rilascio	Dup.	Annullamento	Motivo Annullamento	Notif.	Tipo tess.	Utente mod.	Data mod.
03/06/2017	1 - attiva					A.MACERATESI	10:31:20 - 03/06/2017

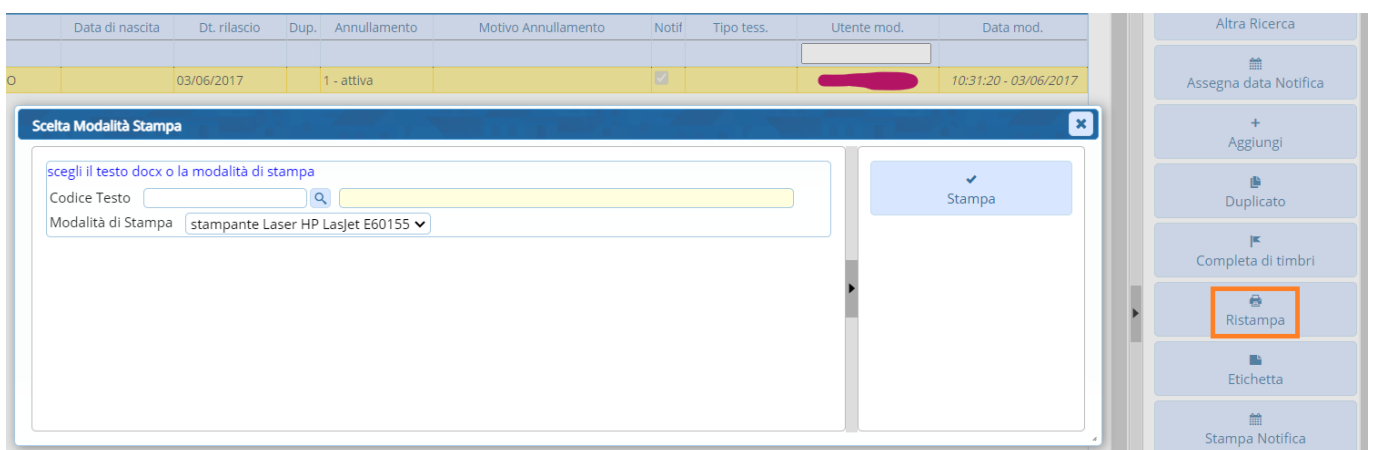
## Completa Timbri

Per confermare che la tessera è completa di timbri:



## Ristampa Tessere


permette di ristampare le tessere selezionando la stampante ed un codice testo:



## Stampa Etichetta/Stampa Notifica

permette la stampa di etichetta e notifica, le schermate che risultano permettono la scelta di un testo e della stampante, come nella funzione precedente.

Last update: 2024/10/15 09:45 guide:demografici:gestione\_tessere\_per\_nominativo [https://wiki.nuvolaitalsoft.it/doku.php?id=guide:demografici:gestione\\_tessere\\_per\\_nominativo](https://wiki.nuvolaitalsoft.it/doku.php?id=guide:demografici:gestione_tessere_per_nominativo)

Dup.	Annullamento	Motivo Annullamento	Notif	Tipo tess.	Utente mod.	Data mod.
					<input type="text"/>	
	1 - attiva		<input checked="" type="checkbox"/>			10:31:20 - 03/06/2017

Altra Ricerca

Assegna data Notifica

+  
Aggiungi

Duplicato

Completa di timbri

Ristampa

**Etichetta**

Stampa Notifica

6 visualizzazioni.

From:  
<https://wiki.nuvolaitalsoft.it/> - **wiki**

Permanent link:  
[https://wiki.nuvolaitalsoft.it/doku.php?id=guide:demografici:gestione\\_tessere\\_per\\_nominativo](https://wiki.nuvolaitalsoft.it/doku.php?id=guide:demografici:gestione_tessere_per_nominativo)

Last update: **2024/10/15 09:45**

