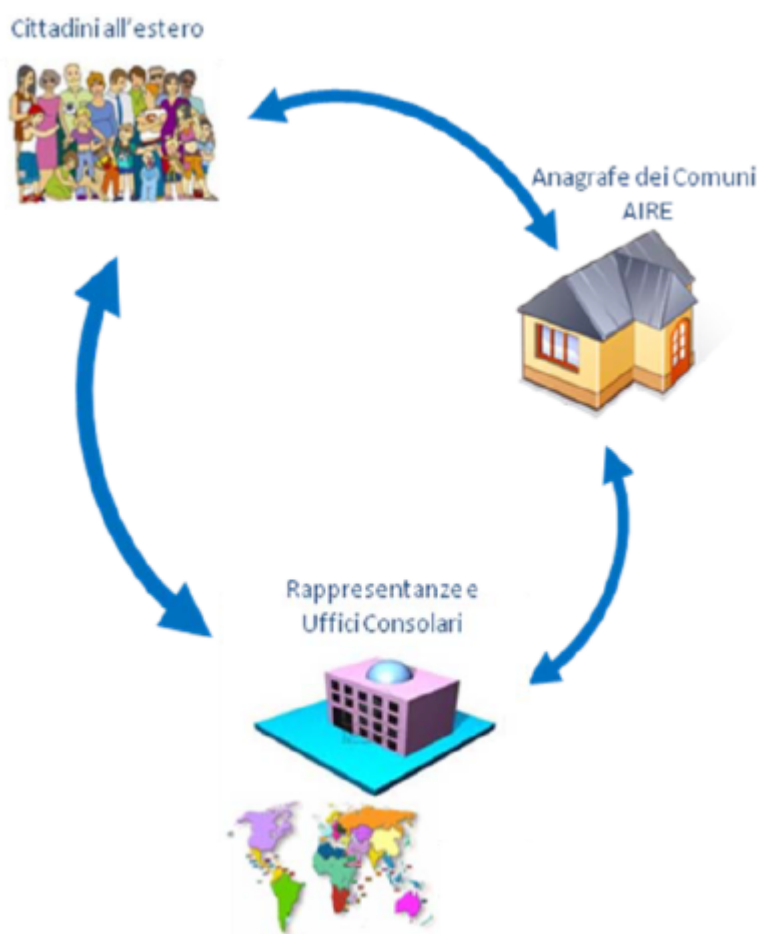


# AIRE Iscrizione



## ISCRIZIONE

### Chi deve iscriversi

Iscriversi all'AIRE è un obbligo prescritto dalla legge istitutiva dell'AIRE nei seguenti casi:

- se si è cittadini italiani e si intende spostare la propria residenza all'estero per un periodo superiore ai dodici mesi. Ai sensi dell'art 43 del Codice Civile, la residenza è il luogo di abituale dimora, cioè il luogo dove solitamente si svolge la vita familiare, lavorativa e sociale;
- se si è cittadini italiani nati all'estero e da sempre residenti al di fuori del territorio italiano;
- se si acquisisce la cittadinanza italiana all'estero.

L'iscrizione all'AIRE dei cittadini italiani nati all'estero o degli stranieri che hanno acquisito all'estero la cittadinanza italiana, può essere effettuata solo a seguito della trascrizione, negli appositi registri di Stato Civile, dell'atto di nascita o del decreto di concessione della cittadinanza. L'accertamento del possesso/mantenimento della cittadinanza italiana spetta all'Ufficio consolare di residenza.

La trascrizione dell'atto di nascita per i cittadini nati e residenti all'estero deve essere effettuata, tramite l'Autorità diplomatico-consolare, presso i Registri di ovvero dell'avo materno o paterno. Nell'impossibilità di utilizzare i precedenti criteri, l'interessato dovrà indicare, su espresso invito dell'Autorità diplomatico consolare, un comune di sua scelta (art. 17 DPR n. 396/2000).

### Iscrizione all'AIRE per Espatrio all'Estero

## Servizi Demografici>Anagrafe>Variazioni>Eventi>Nuovi Eventi

Selezionare l'innescò e la causale di iscrizione

Dati famiglia

Innesco\* **Operazione d'ufficio**

Causale Variazione\* 0 0 0

Data Decorrenza\*

Data Variazione/Perfezionamento\* 16/02/2022

Data decorrenza anpr

Cognome

Nome

Le causali per l'iscrizione possono essere in famiglia(aire) esistente oppure creando una nuova famiglia

### ▼ 2.2.0 - ISCRIZIONE

- ☐ 2.2.1 - Iscr.AIRE per Nascita in famiglia esistente
- ☐ 2.2.2 - Iscr.AIRE per acquisizione Cittad.Italiana in famiglia esistente
- ☐ 2.2.3 - Iscr.AIRE per Ricomparsa in famiglia esistente
- ☐ 2.2.4 - Iscr.AIRE per Espatrio/Res.estero in famiglia esistente
- ☐ 2.2.5 - Iscr.AIRE per Trasferimento da altra AIRE in famiglia esistente
- ☐ 2.2.7 - Iscr.AIRE per Nascita con Creazione Nuova Famiglia
- ☐ 2.2.8 - Iscr. Aire per acquis. Cittad. Italiana in Nuova famiglia
- ☐ 2.2.9 - Iscr. Aire per Ricomparsa con Creazione Nuova Famiglia
- ☐ 2.2.10 - Iscr. Aire per Espatrio/Residenza Estero in Nuova Famiglia
- ☐ 2.2.11 - Iscr. Aire per Trasferimento da altra AIRE n Nuova Famiglia

La differenza tra una causale e l'altra, nel primo caso, stà nella ricerca di una famiglia Aire già esistente

Dati famiglia

Innesco\* **Operazione d'ufficio**

Causale Variazione\* 2 2 4 **Iscr.AIRE per Espatrio/Res.estero in famiglia esistente**

Data Decorrenza\*

Data Variazione/Perfezionamento\* 16/02/2022

Data decorrenza anpr

**Inserisci l'intestatario scheda della famiglia di destinazione**

Cognome

Nome

Mentre nel secondo caso andranno caricati tutti i dati di nuova residenza

La data di arrivo nella circoscrizione consolare non è obbligatoria e onde evitare di scrivere una data sbagliata che poi potrebbe bloccare il passaggio in Anpr è preferibile non indicarla.

**La Data decorrenza** è quella indicata nel CONS01

Dopo aver compilato la prima videata proseguire con il tasto AVANTI

Nella parte in alto viene proposta la famiglia Aire se si è scelto in famiglia esistente, altrimenti, nel caso si sia scelto in nuova famiglia il box sarà vuoto

Nella parte sotto invece sarà possibile ricercare il o i soggetti da iscrivere all'Aire. Automaticamente il programma creerà anche la pratica di emigrazione nel Data Base locale

I nuovi soggetti della famiglia vengono evidenziati in verde e prima di proseguire occorre caricare la relazione di parentela e il numero d'ordine all'interno della famiglia

PARA		♥	M	19/1	LUCERNA(CH)	CE	FIGLIO		0
PARA		♥	M	27/5	LUCERNA(CH)	CE	FIGLIO		0
MARAMONTI MARCELLA		♥	F	21/1	SAN LC				
BONCI ENRICO		♥	M	16/1	MONTE				

Nel caso in cui si commetta un errore nel prendere una persona piuttosto che un'altra è possibile

eliminare il soggetto selezionandolo (viene evidenziato in giallo) e premendo poi il tasto del cestino

PALC1 Home Iscr.AIRE per Espatrio/Res.estero in famiglia esistente ✕

Dati famiglia:  
Fam. Aire FE359 Indirizzo

Componenti Interessati alla Pratica

Cognome Nome	Fam.	Sesso	Data Nascita	Luogo Nascita	SL.Civ.	Rel.Par.	Iscr.	Canc.	N. Ord
PARADISI CHRIS		M	16/9/	LUCERNA(CHI)	CG	INTESTARIO SCHEDA			0
PARADISI OLIV		M	19/1/	LUCERNA(CHI)	CE	FIGLIO			0
PARADISI RASV		M	27/9/	LUCERNA(CHI)	CE	FIGLIO			0
MAGGIORANTI &		F	21/1/	SAN LORENZO IN C	CG				
BONCI ENNIO		M	16/1/	MONTEMAGGIORE	VD				

Visualizzati 1 - 5 di 5

Cognome BONCI Nome ENNIO

Dt iscriz. Aire 02/02/2022 Data Protocollo Aire 16/02/2022

Caus. Movim. Aire C01 C01 - Espatrio e/o residenza all'estero

Iniziativa Movim. Aire\* Richiesta di persona legittimata

Individuazione iscriz. Aire\* Ultimo comune di residenza in Italia

Cittadinanza ITA IANA 2 A Cittadinanza

Proseguendo con Avanti il programma mostra un riepilogo con le operazioni eseguite e che proseguendo verranno confermate sia nel DB locale che in ANPR.

N.B. se la maschera dovesse essere vuota senza nessuna riga che evidenzia l'operazione appena eseguita vuol dire che qualcosa non è andato a buon fine, in questo caso contattare l'assistenza

LC1 Home Iscr.AIRE per Espatrio/Res.estero in famiglia esistente ✕

Dati famiglia:  
Fam. Aire FE359

Operazione completata, ma non registrata. Verificate l'elenco delle persone interessate e premete CONFERMA per registrare oppure ANNULLA per non registrare i dati inseriti che verranno quindi persi.

Riepilogo

Num.Var.Ana.	Data	Matr.	Cognome Nome	Famiglia	Causale
874	16/02/2022	5609	MARAA	FE 359	Iscr.AIRE per Espatrio/Res.estero in famiglia esistente il_ESPA

Allo stesso modo si può iscrivere per le altre causali dopo aver trascritto l'atto di stato civile  
L'unica differenza riguarda l'iscrizione per trasferimento da altra Aire

Descrizione

trasfer

▼ 2.0.0 - AIRE



▼ 2.2.0 - ISCRIZIONE


○ 2.2.5 - Iscr.AIRE per Trasferimento da altra AIRE in famiglia esistente



○ 2.2.11 - Iscr. Aire per Trasferimento da altra AIRE n Nuova Famiglia



Perché in questo caso il soggetto deve essere ricercato in ANPR con lo specifico tasto

Cognome

Nome   

Nascita il    a   

Sesso  Stato civile    Rel.Par.  

Cittadinanza    C.F.   N. Ord Aire

From:

<https://wiki.nuvolaitalsoft.it/> - **wiki**

Permanent link:

[https://wiki.nuvolaitalsoft.it/doku.php?id=guide:demografici:iscrizione\\_aire&rev=1645029500](https://wiki.nuvolaitalsoft.it/doku.php?id=guide:demografici:iscrizione_aire&rev=1645029500)

Last update: **2022/02/16 16:38**

