

ITER DICHIARAZIONE RESIDENZA ONLINE

Prima di tutto, occorre attivare il portlet di gestione delle dichiarazioni di residenza online ANPR. Per attivare il portlet, andare in:

- **Impostazioni e Utilità**



- **Gestione Portlet**

A screenshot of a control panel titled 'Pannello di Controllo'. It displays the user's profile information: 'Pannello di controllo per l'utente: PALC1', 'Terminale: NB-RIVIS.APRA.IT', and 'Assistenza: [Teamviewer](#)'. Below this, there are six buttons arranged in a 2x3 grid: 'Gestisci il tuo Profilo', 'Firma un Documento', 'Permessi Menù', 'Gestione Portlet' (highlighted in yellow), 'Verifica un Documento', and 'Gestione Parametri'.

- Scendere con la barra laterale e selezionare il '+' verde a lato di Gestione Dichiarazioni di Residenza Anpr

Visualizza Fascicoli per Utente	✖
Controllo Orologi	+
Notifiche Anpr	✖
Login CEP	+
Fiere e Mercati Scadenze	+
Gestione Dichiarazioni di Residenza Anpr	+
Scadenziario Rate	+

Visualizzati 1 - 21 di 2

Apparirà un popup, in cui scegliere se aprire il portlet come **app** (cioè un tab a parte, a fianco del desktop in cui al login si viene portati in questo tab) oppure scegliere **Portlet** nel caso in cui si voglia attivare il portlet direttamente nel Desktop utente.

Aggiungi Portlet

Selezionare il metodo di apertura del model

App: visualizza il portlet in una scheda apposita
Portlet: visualizza il portlet nella scheda home

App Portlet

App si visualizzerà in questo modo:

PALC1 Home Gestione Dichiarazioni di Residenza ✖

Elenco Dichirazioni Residenza Anpr

Portlet invece così:

PALC1 Home

Gestione Dichiarazioni di Residenza

Dati scaricati il 08-06-2022 09:56:19 ✓


Consultazione Dichiarazioni Residenza

Allegati	Data Dichiarazione	Codice Fiscale Dichiarante	Cognome
----------	--------------------	----------------------------	---------



Gestione delle Richieste

All' arrivo di una richiesta, è possibile entrare in visualizzazione del documento tramite "l'occhio" e visualizzare anche i relativi allegati tramite "la graffetta" che il richiedente ha inviato

Gestione Dichiarazioni di Residenza e di trasferimento in Italia trasmesse dai cittadini UE

Dati scaricati il 22-02-2024 12:07:50 

Consultazione Dichiarazioni Residenza e e di trasferimento in Italia trasmesse dai cittadini UE

Allegati	Tipologia	Data Dichiarazione	Codice Fiscale Dichiarante	Cognome
 		02-02-2024		

In visualizza:

PALC1 Home Visualizzatore Documenti

Visualizzatore Documenti

Protocollo Scarica Apri nel sistema Salva in file-box

Nome File: 430_43a1e2c55b9a6e55f157c75cca3fb973d7ab9678b8aa6776.pdf

Anteprima

Dichiarazione di trasferimento N. 1710593

Ministero dell'Interno

Dichiarazione di trasferimento N. 1710593

Il/La sottoscritto/a

nato il _____, _____, _____, stato estero di provenienza: _____, localita estera di provenienza: _____, sesso _____, stato civile _____, cittadinanza _____, relazione di parentela _____, professione: _____, avente titolo di studio _____.

Preso visione dell'informativa e consapevole delle sanzioni penali previste nel caso di dichiarazioni non veritiere, di formazione o uso di atti falsi, richiamate dall'articolo 76 del D.P.R. 28 dicembre 2000, n. 445, nonché della decadenza dai benefici conseguenti al provvedimento eventualmente emanato sulla base della dichiarazione non veritiera, qualora dal controllo effettuato emerga la non veridicità del contenuto di taluna delle dichiarazioni rese (art. 75 DPR 28 dicembre 2000, n. 445)

DICHIARA

Di aver trasferito la dimora abituale al seguente indirizzo:

_____ int. _____ cap _____ comune _____

Che nell'abitazione sita al nuovo indirizzo si sono trasferiti anche i familiari di seguito specificati:

_____ nato _____, _____, _____, stato estero di provenienza: _____, localita estera di provenienza: _____, sesso _____, stato civile _____, cittadinanza _____, relazione di parentela _____, professione: _____, avente titolo di studio: _____.

Di occupare legittimamente l'abitazione in base al titolo di seguito descritto, consapevole che, ai sensi dell'art. 5 del D.L. 28.3.2014 n.47 (convertito nella legge 23.5.2014 n. 80), in caso di dichiarazione mendace l'iscrizione

Allegati:

Documenti Riepilogo Dichiarazione Residenza di [redacted] - Data Nascita [redacted]

Risorse					
		Categoria	Descrizione	Nome	UUID
<input type="checkbox"/>		...	Documenti Dichiarazione Residenza d [redacted]		859094af-6dde-45b6-afea-
<input type="checkbox"/>		Dichiarazioni di Residenza Anpr	Ricevuta Riepilogo Richiesta ANPR	43a1e2c55b9a6e55f157c75cca3fb9;	08ea3589-18bb-4ac0-b198-
<input type="checkbox"/>		Allegati Anpr relativi alla Dichiaraz	Documenti comprovanti qualità di lavoratore subordinato c	53a1e2c55b9a6e55f157c75cca3fb9;	d509990d-acd7-4aca-9376-
<input type="checkbox"/>		Allegati Anpr relativi alla Dichiaraz	Copia del passaporto o documento valido per l'espatrio	63a1e2c55b9a6e55f157c75cca3fb9;	98c7e830-450b-47ac-a789-
<input type="checkbox"/>		Allegati Anpr relativi alla Dichiaraz	Copia del passaporto o documento valido per l'espatrio	83a1e2c55b9a6e55f157c75cca3fb9;	12c8e85c-31f8-437f-b3d7-4
<input type="checkbox"/>		Allegati Anpr relativi alla Dichiaraz	Copia del passaporto o documento valido per l'espatrio	93a1e2c55b9a6e55f157c75cca3fb9;	98556b39-48c6-486d-a205-

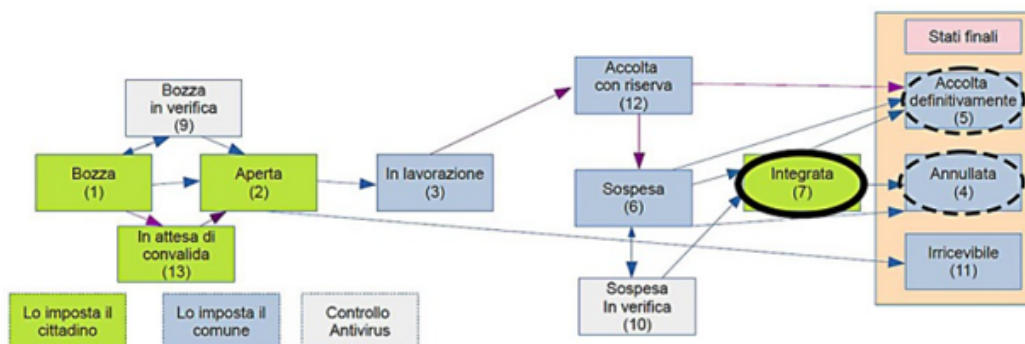
Con il doppio click nella richiesta ricevuta è possibile osservare lo **storico degli stati di lavorazione** in cui si trova tale richiesta e uno **schema** che descrive il flusso delle pratiche online, evidenziando lo stato attuale della pratica

Storico stati di lavorazione della dichiarazione di residenza

Decodifica stato	Note	Motivo Irricevibile	Data Stato	Utente mod.	Data mod.
Accolta con riserv			16:53:34 - 25-03-202	PALC1	17:38:09 - 23/03/2022
Sospesa	Il vigile non ha trovato nessuno in data 07/05/2022 ore 12:15. In manc		15:30:31 - 07-05-202	PALC1	17:40:55 - 07/05/2022
Integrata	aggiunto il contratto di locazione		16:53:34 - 24-03-202	PALC1	17:32:41 - 12/05/2022

« « Pagina 1 di 1 » » Visualizzati 1 - 3 di 3

Flusso previsto da ANPR. Il cerchio nero evidenzia lo stato attuale. Il cerchio tratteggiato l'esito successivo ammesso da ANPR



Una volta visualizzati tutti i documenti, è possibile **accettare con riserva** la dichiarazione (**registrazione nelle 48h**) e passare a caricare la pratica in CityWareOnline (**Anagrafe → Variazioni → Pratiche → Nuove Pratiche**)

Ricevute Registrate Sospese Confermate Irricevibile

Scarica Dichiarazioni Iscriz | Accolta con riserva | Irricevibile | Sospesa | Accolta definitivamente | Annullata | Scarica Dichiarazioni

oppure ritenerla **Irricevibile** e compilare il box delle note con la motivazione e la richiesta verrà chiusa

Indicare la nota

i Per effettuare questo cambio stato occorre indicare una nota

Note*

Motivo Irricevibile*

0 - scegliere il motivo

Conferma **Annulla**

N.B.

Solo dopo aver accolto con riserva la pratica, è possibile **sospenderla** per richiedere ulteriori documenti nel box che si presenta.

Dopo aver accolto con riserva la richiesta, indipendentemente se sospesa o meno, gli altri passi possono essere, quello di **dichiararla annullata (ripristino pratica)** oppure **accolta definitivamente (accertamento 45gg)**70 visualizzazioni.

From:

<https://wiki.nuvolaitalsoft.it/> - **wiki**

Permanent link:

https://wiki.nuvolaitalsoft.it/doku.php?id=guide:demografici:iter_dichiarazioni_di_residenza_online_da_anpr

Last update: **2024/10/15 09:45**

