Modifica Testi

Per poter modificare un testo andare in **Strumenti di Sviluppo → Documenti Base → Nuovo**

Si aprirà la schermata con i dati del nuovo testo, alla voce "**Codice**" il programma inserisce in automatico il **codice istat** del proprio comune, questo, **VA LASCIATO** come si presenta, perché vi permetterà poi di distinguere il testo standard già presente nel programma da quello da voi modificato. → **Copia da…**

A questo punto si apre una finestra di ricerca dove è possibile prendere con il doppio click il testo già presente in Cityware che si desidera modificare

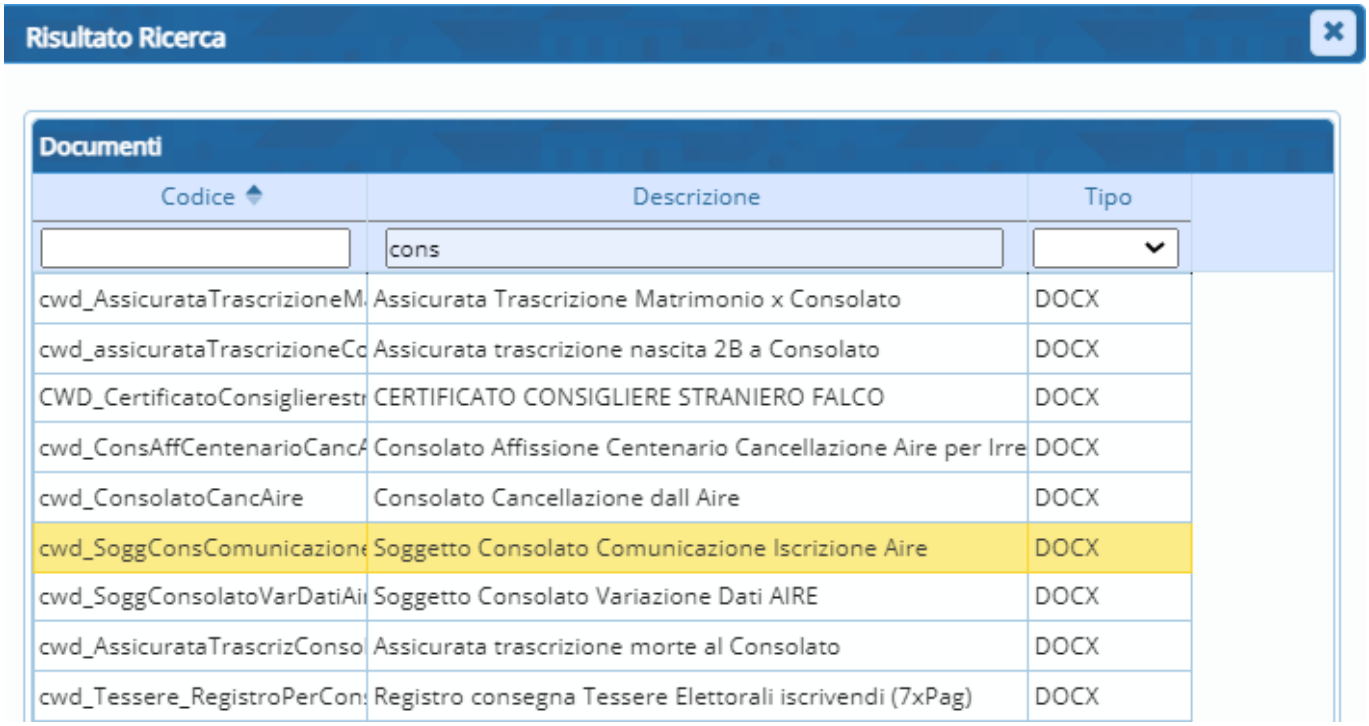

La schermata che apparirà, sarà quella vista in precedenza con i dati del testo dove alla voce "**Codice**" (lasciando il codice istat con l'underscore che viene messo in automatico) è possibile nominare il codice a piacimento **SENZA USARE SPAZI O CARATTERI SPECIALI**, e alla voce "**Descrizione**" dare un "Titolo" al testo con la possibilità di usare spaziature ma sempre **SENZA CARATTERI SPCIALI → Aggiungi**

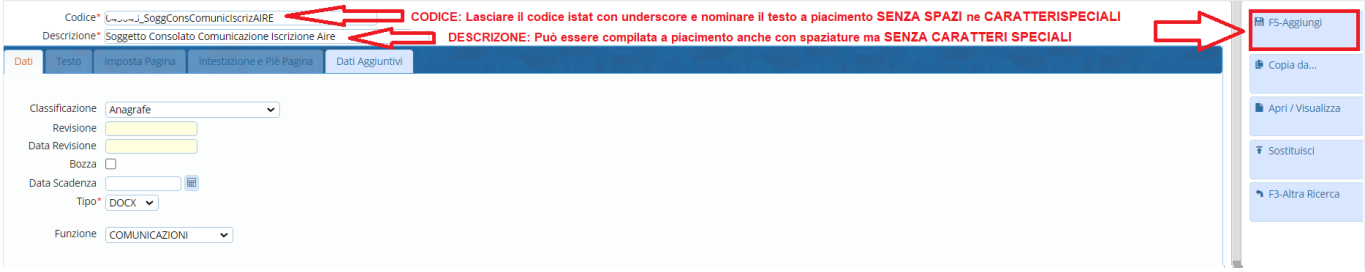

Dopo aver aggiunto il testo la schermata si presenterà con i relativi dati del testo più il bottone → **Apri/Visualizza**



Cliccandolo si aprirà una nuova scheda con il testo in **ONLYOFFICE** dove sarà possibile apporre le modifiche desiderate.

@{$INCLUDE.CWD_intestaCertificati}@
@{while $ANA->readRecord()}@
SERVIZIO S.C.A.L.E.S.
Ufficio A.I.R.E - Tel. +39(0)719330572

Protocollo informatico Data
@{$smarty.now|date_format:"%d/%m/%Y"}@

Al. Sig/a
@{$ANA::ana_cognome}@ @{$ANA::ana_nome}@
@{$ANA::ana_indestero1}@
@{$ANA::ana_indestero_cap}@ @{$ANA::ana_indestero_luogo}@

e p.c.
@{$ANA::ana_indestero_consolato}@
@{$ANA::ana_indestero_consolato_ind1}@
@{$ANA::ana_indestero_consolato_ind2}@
Via Pec

OGGETTO: ISCRIZIONE A.I.R.E.

Si comunica che sono iscritti all'A.I.R.E di questa Anagrafe:

@{$ANA::ana_cognome}@ @{$ANA::ana_nome}@
nato il @{$ANA::ana_nascita_data}@ a @{$ANA::ana_nascita_luogo}@
atto @{$ANA::ana_nascita_atto}@ di @{$ANA::ana_nascita_atto_luogo}@
Stato Civile @{$ANA::ana_staciv}@ @{$ANA::ana_sciv_coniuge}@

Iscritto con decorrenza @{$ANA::ana_aire_dataiscrizione}@,
pratica A.I.R.E. @{$ANA::ana_aire_aireiscr1}@@{$ANA::ana_aire_aireiscr2}@@{$ANA::ana_famiglia}@
@{$MOVIM = $ANA->listaGuida('dai_movim')}@
@{while $MOVIM->readRecord()}@
per @{$MOVIM::ana_aire_caumovaire_dec}@ @{$MOVIM::ana_aire_luogo_iscr_canc}@
@{/while}@
Indirizzo estero: @{$ANA::ana_indestero1|upper}@ @{$ANA::ana_indestero2|upper}@
@{$ANA::ana_indestero_cap}@ @{$ANA::ana_indestero_luogo}@

@{$ANAELE = $ANA->listaGuida('anaxelettore')}@
@{while $ANAELE->readRecord()}@

Risulta iscritto nelle Liste elettorali del comune di @{$BASE.CLIENT_DESLOCAL}@
Sezione:@{$ANAELE::ele_sezione}@

Nr. Lista Generale	@{$ANAELE::ele_lista_gen}@
Nr. Fascicolo	@{$ANAELE::ele_fascicolo}@

@{/while}@
@{/while}@

@{$INCLUDE.CWD_fondoAnagrafe}@

N.B.

Il programma esegue il salvataggio automatico ogni 3 secondi perciò una volta modificato tutto il testo sarà sufficiente chiudere la scheda.(per il momento non andare in modifica delle variabili ma solo del testo scritto)

From:
https://wiki.nuvolaitalsoft.it/ - **wiki**

Permanent link:
https://wiki.nuvolaitalsoft.it/doku.php?id=guide:demografici:modifica_testi_docx&rev=1691747278

Last update: **2023/08/11 09:47**