

Nomina Presidenti e Segretari

I presidenti devono essere iscritti all'apposito Albo per poi essere nominati dal presidente della Corte d'Appello di competenza, quest'ultimo nomina poi i segretari anch'essi provenienti da liste specifiche alle quali è possibile iscriversi. Il menù del programma è lo stesso della sezione [Nomina Scrutatori](#), ciò che differisce è la compilazione.




N.B ⇒ Si ricorda che i PRESIDENTI ED SEGRETARI PER I SEGGI vanno nominati SOLO dopo aver nominato TUTTI gli scrutatori e TUTTA la graduatoria

The screenshot shows the 'Ente di Demo' application window. The title bar includes 'PALC1 Home' and 'Nomina Presidenti e Segretari'. The main form contains the following fields:

- Codice Elezione:** 13 - Elezioni Comunali 14-15 maggio 2023 in data 14/05/2023
- Cognome/Nome:** [Empty text box]
- Sesso:** ---- Tutti ----
- Matricola:** [Empty text box] 0
- Seggio da:** [Empty text box] 0 a [Empty text box] 999
- Incendio:** A dropdown menu is open, showing the following options: 'PRESIDENTE' (highlighted), 'SCRUTATORE', 'SCRUTATORE SEGGIO SPEC.', 'SEGRETARIO', and 'VICEPRESIDENTE'.


Nel menù a discesa alla voce è possibile selezionare l'incarico come ulteriore criterio di ricerca all'interno dell'elenco. Si ricorda che nel caso si volesse aggiungere un soggetto è possibile, a destra della videata, cliccare su **Nuovo**, oppure ricercare il soggetto, per poi selezionarlo con doppio click. NB. Si ricorda che tra i criteri di eleggibilità non vi è la residenza nel comune soggetto ad elezioni, quindi la ricerca avviene nell'Archivio Unico Soggetti, se il soggetto è assente potete aggiungerlo.

Dopo aver selezionato si apre la seguente videata:





Ente di Demo

PALC1 Home

Nomina Presidenti e Segretari 

Nomina Presidenti e Segretari

Nome 

Sesso 

Nato i

Sezione 12


Num. Lista Sezionale 451

Fascicolo 30261

IBAN


Seggio elettorale*

0



Incarico


PRESIDENTE




☐ Rinuncia 1° Turno

☐ Rinuncia 2° Turno


Che presenta al di sopra i dati anagrafici del soggetto e sotto l'incarico a lui assegnato e se rinuncia al 1° o 2° turno, è inoltre necessario inserire la **Sezione**, è un criterio bloccante se non inserito. Cliccando su **Aggiungi** il soggetto è inserito nell'elenco, accedendovi dal pulsante a destra **Elenca** si può selezionarli e stampare la **Lettera di Nomina**, sempre da apposito pulsante sulla destra.




Nuovo



Altra Ricerca



Stampa Lettera Nomina



Recapiti

From:
<https://wiki.nuvolaitalsoft.it/> - wiki

Permanent link:
https://wiki.nuvolaitalsoft.it/doku.php?id=guide:demografici:nomina_presidenti_e_segretari&rev=1717487776

Last update: 2024/06/04 07:56

