NUOVA Modifica Testi DOCX

Con questa nuova modalità di modifica testi è possibile personalizzare qualsiasi testo fornito da noi come Testo Standard, e far si che quest'ultimo venga disabilitato, in modo da non visualizzarlo più all'interno di CWOL, e di sostituirlo con il testo modificato. Ecco un esempio di come procedere:

andare nell'apposita tabella per scegliere il testo desiderato, ovvero: **dai tre puntini dell'icona menù→scrivere la parola docx** e scegliere la voce del tipo di testo che occorre modificare, cioè se testi di Anagrafe, Elettorale o Stato Civile

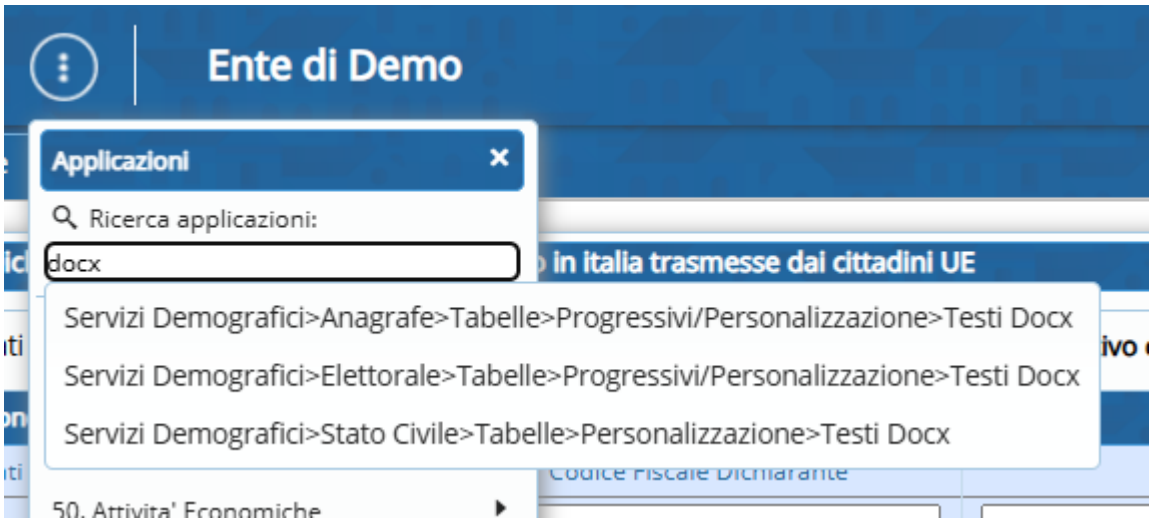

dopodichè selezionare con il doppio click del mouse il testo desiderato cercandolo tramite codice testo o descrizione

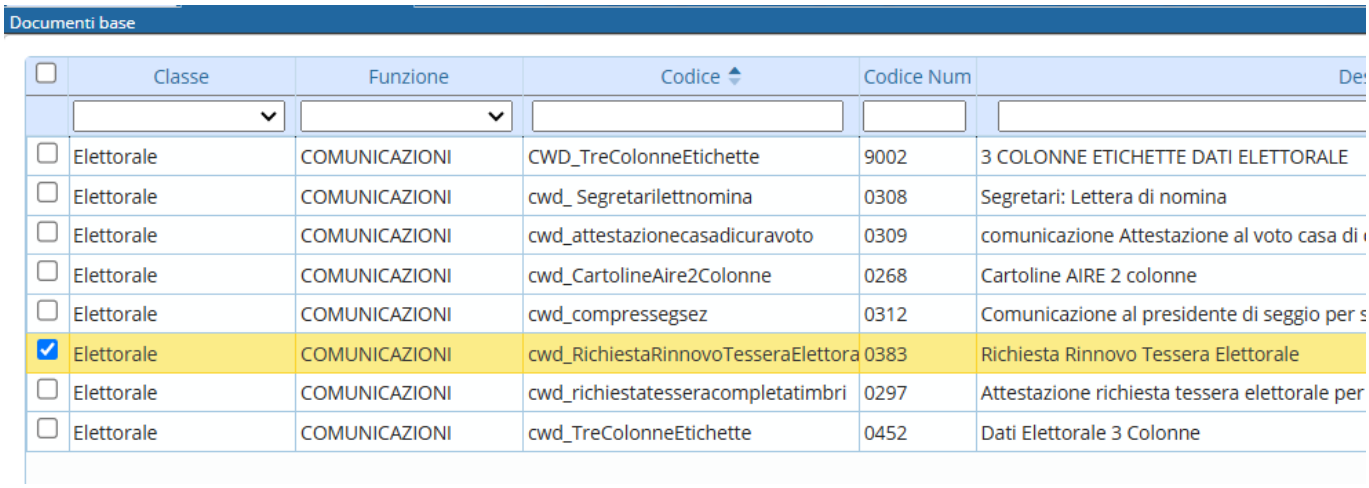

Classe	Funzione	Codice	Codice Num	Des
Elettorale	COMUNICAZIONI	CWD_TreColonneEtichette	9002	3 COLONNE ETICHETTE DATI ELETTORALE
Elettorale	COMUNICAZIONI	cwd_ Segretarilettnomina	0308	Segretari: Lettera di nomina
Elettorale	COMUNICAZIONI	cwd_attestazionecasadicuravoto	0309	comunicazione Attestazione al voto casa di
Elettorale	COMUNICAZIONI	cwd_CartolineAire2Colonne	0268	Cartoline AIRE 2 colonne
Elettorale	COMUNICAZIONI	cwd_compressegsez	0312	Comunicazione al presidente di seggio per s
Elettorale	COMUNICAZIONI	cwd_RichiestaRinnovoTesseraElettora	0383	Richiesta Rinnovo Tessera Elettorale
Elettorale	COMUNICAZIONI	cwd_richiestatesseracompletatimbri	0297	Attestazione richiesta tessera elettorale per
Elettorale	COMUNICAZIONI	cwd_TreColonneEtichette	0452	Dati Elettorale 3 Colonne

in modo da vederlo nel dettaglio e cliccare poi il bottone **'RENDI MIO'**

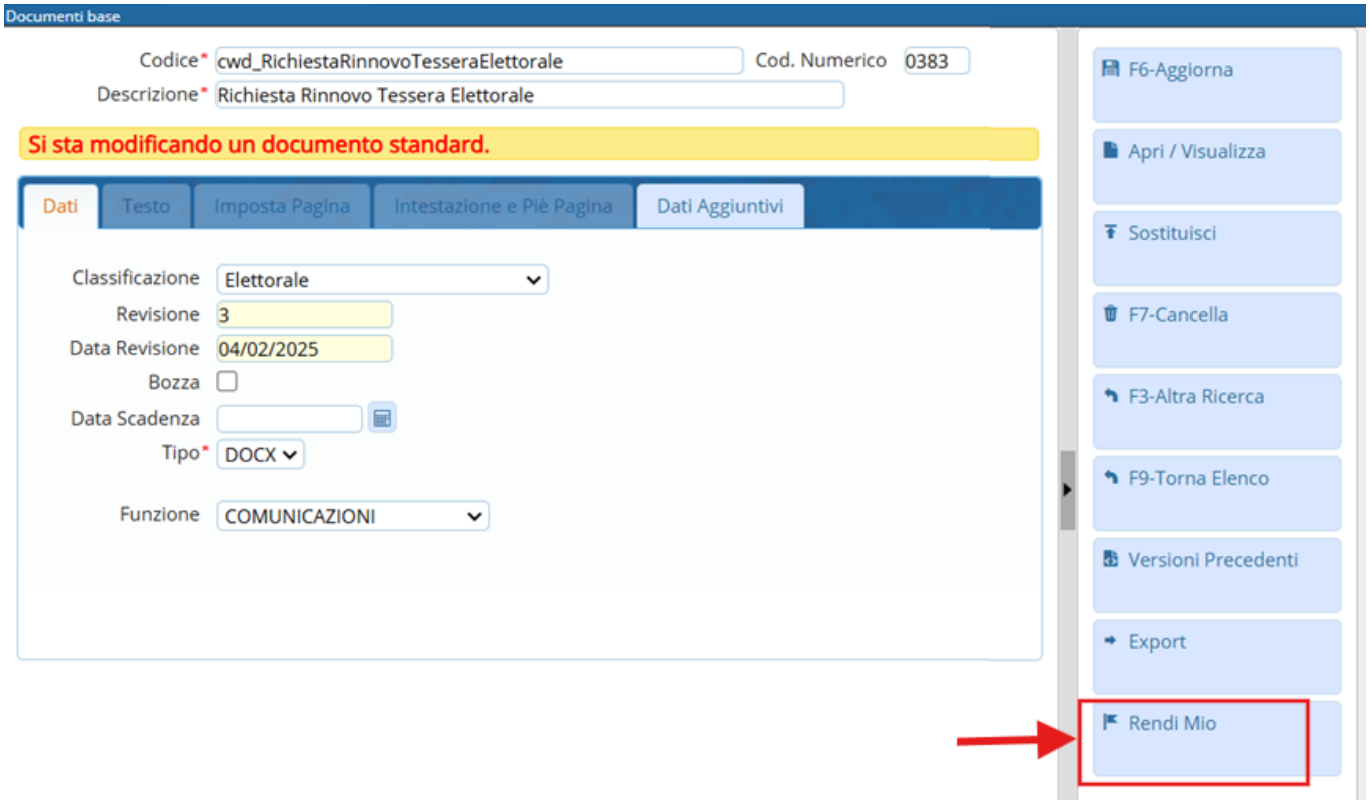

così da bloccare i futuri aggiornamenti del testo standard e creare allo stesso momento un nuovo testo personalizzato, quindi dare →**conferma** all'uscita del messaggio:

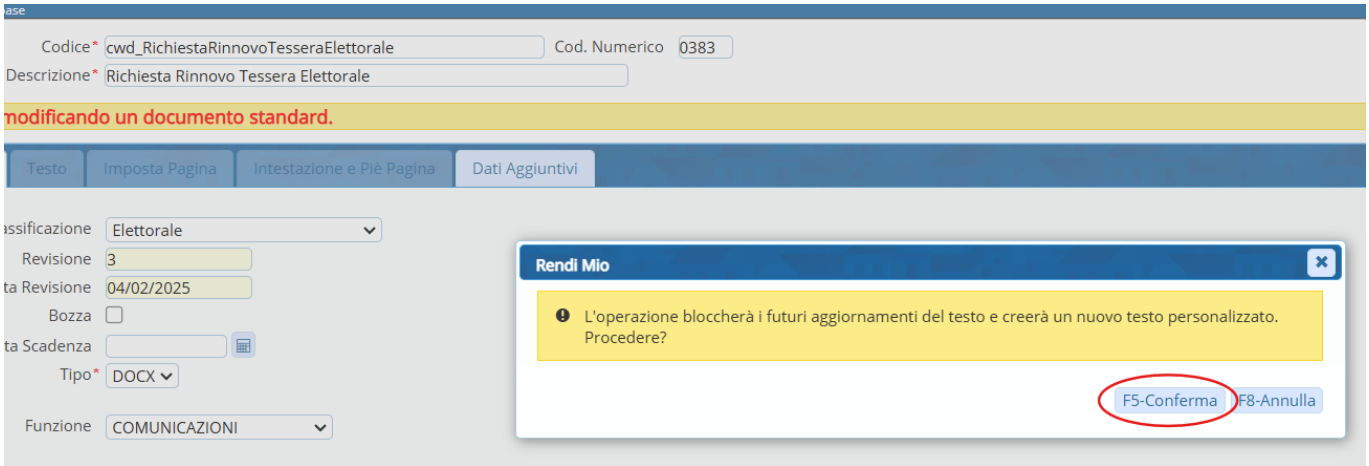

una volta confermato il passaggio, il programma chiederà con un ulteriore messaggio di inserire il codice per il nuovo testo personalizzato, mettendo già di default il **codice istat** del cliente, quindi immettere il nuovo codice del testo **SENZA inserire spazi o caratteri particolari** (&,%,/...) al suo interno → **conferma**

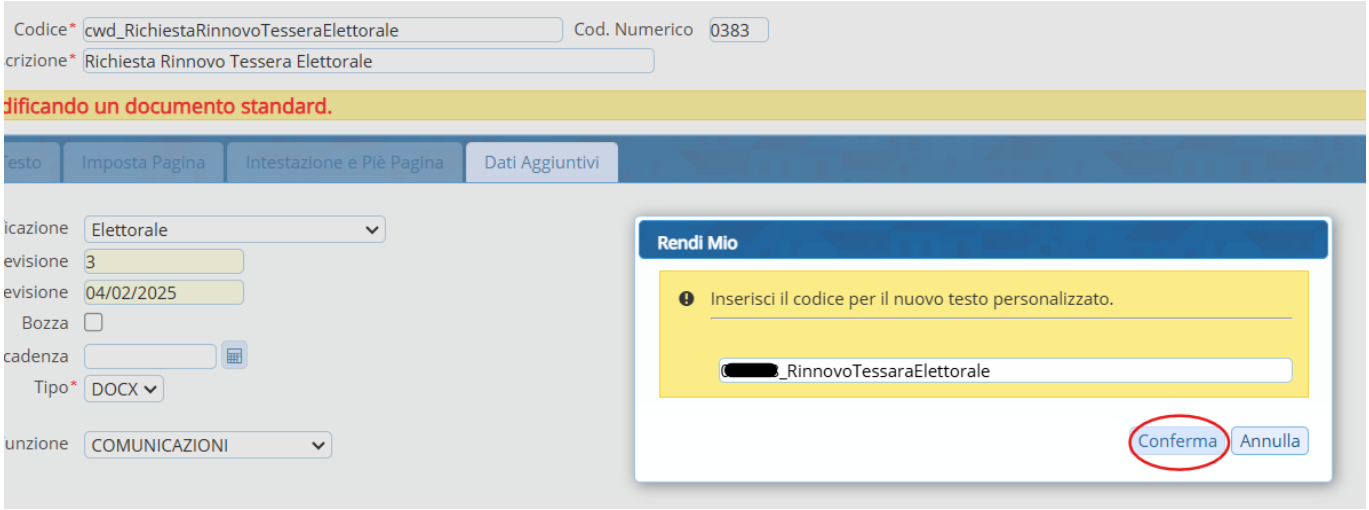

infine, con un ultimo messaggio il programma chiede se deve procedere a sostituire il vecchio testo con il nuovo sulle tabelle dove è utilizzato, quindi →**conferma**

al termine della sostituzione viene restituito il messaggio di “codice sostituito”

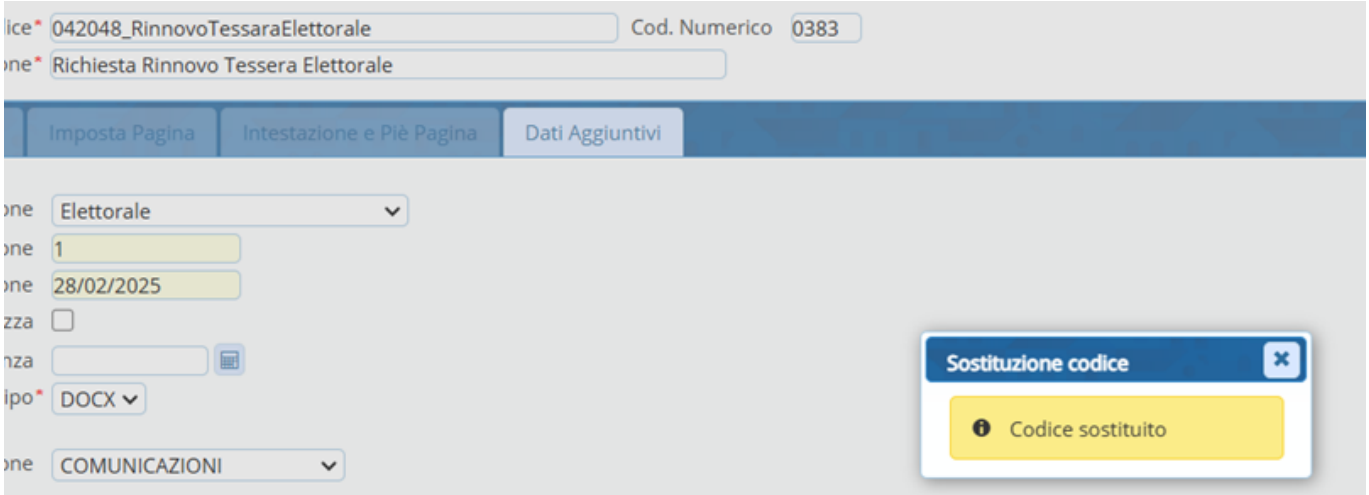

in questo modo, il vecchio codice verrà visualizzato con il flag **scaduto** nella tabella dei testi (per vederlo, nella finestra principale di ricerca della tabella selezionare anche il flag “includi testi scaduti”)

Documenti base

Classe	Funzione	Codice	Codice Num	Descrizione	Tipo	Data Deploy	Bozza	Scaduto
		cwd_richiesta						
Elettorale	STAMPE ELETTORALI	cwd_RichiestaPosizioneElettorale	0204	RICHIESTA POSIZIONE ELETTORALE	DOCX	04/02/2025	☐	☐
Elettorale	COMUNICAZIONI	cwd_RichiestaRinnovoTesseraElettora	0383	Richiesta Rinnovo Tessera Elettorale	DOCX	04/02/2025	☐	☑
Elettorale	COMUNICAZIONI	cwd_richiestatesseracompletatimbri	0297	Attestazione richiesta tessera elettorale per completa timbri	DOCX	04/02/2025	☐	☐

ed il nuovo testo pronto ad ogni modifica verrà visualizzato come testo principale

Documenti base

Classe	Funzione	Codice	Codice Num	Descrizione
Elettorale	COMUNICAZIONI	[redacted]_RinnovoTessaraElettorale	0383	Richiesta Rinnovo Tessera Elettorale
Elettorale	COMUNICAZIONI	CWD_TreColonneEtichette	9002	3 COLONNE ETICHETTE DATI ELETTORALE
Elettorale	COMUNICAZIONI	cwd_ Segretarilettnomina	0308	Segretari: Lettera di nomina

From:
https://wiki.nuvolaitalsoft.it/ - **wiki**

Permanent link:
https://wiki.nuvolaitalsoft.it/doku.php?id=guide:demografici:nuova_modifica_testi_docx&rev=1741271644

Last update: **2025/03/06 14:34**