

NUOVA Modifica Testi DOCX

Con questa nuova modalità di modifica testi è possibile personalizzare qualsiasi testo fornito da noi come Testo Standard, e far sì che quest'ultimo venga disabilitato, in modo da non visualizzarlo più all'interno di CWOL, e di sostituirlo con il testo modificato. Ecco un esempio di come procedere:

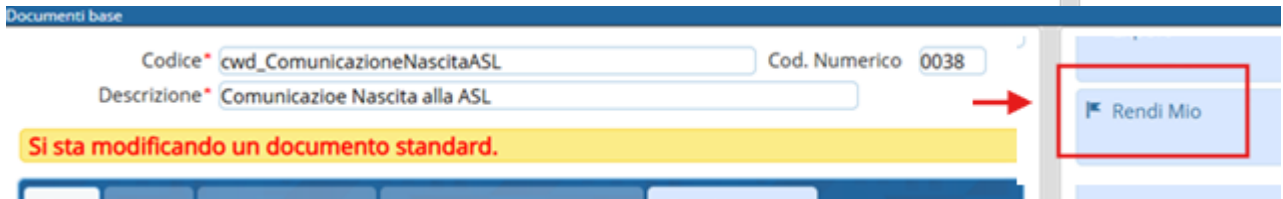
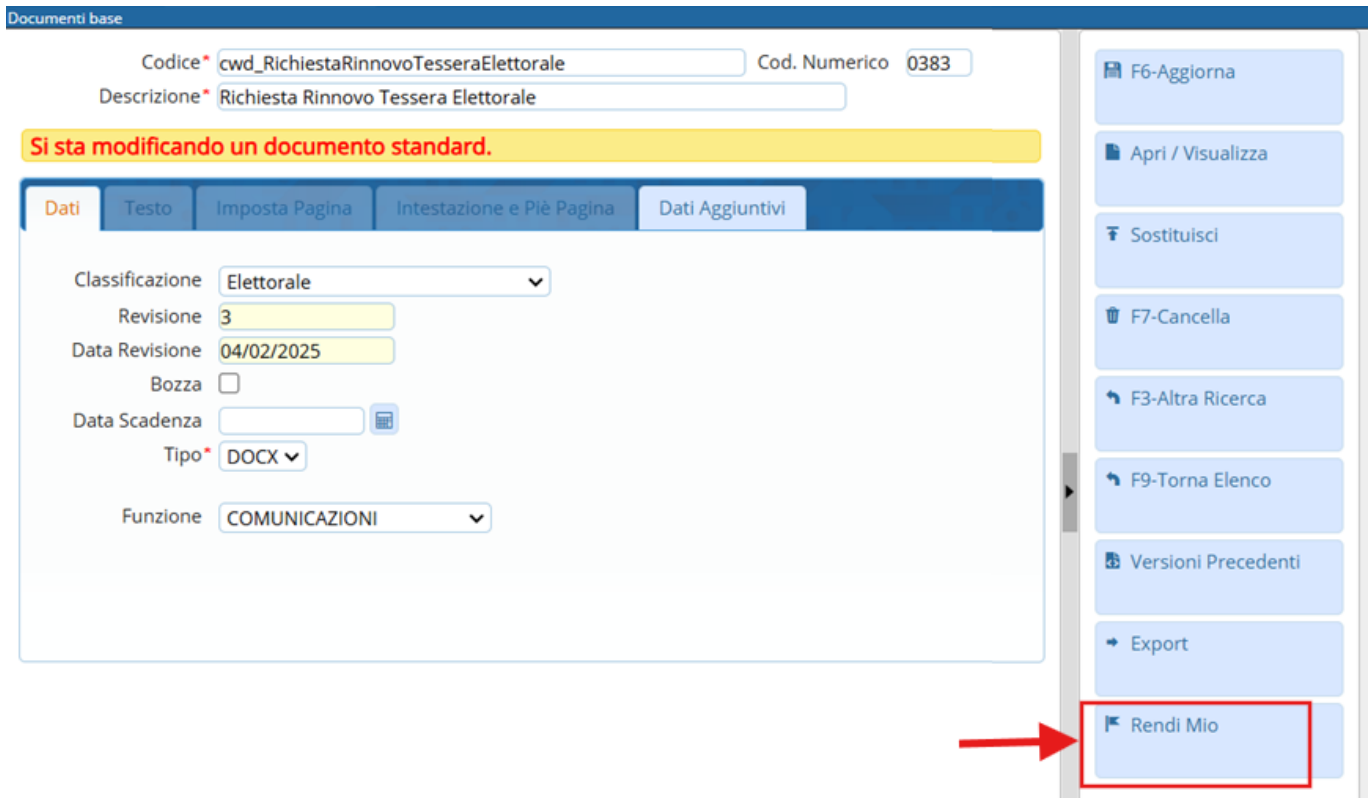
andare nell'apposita tabella per scegliere il testo desiderato, ovvero: **dai tre puntini dell'icona menù→scrivere la parola docx** e scegliere la voce del tipo di testo che occorre modificare, cioè se testi di Anagrafe, Elettorale o Stato Civile



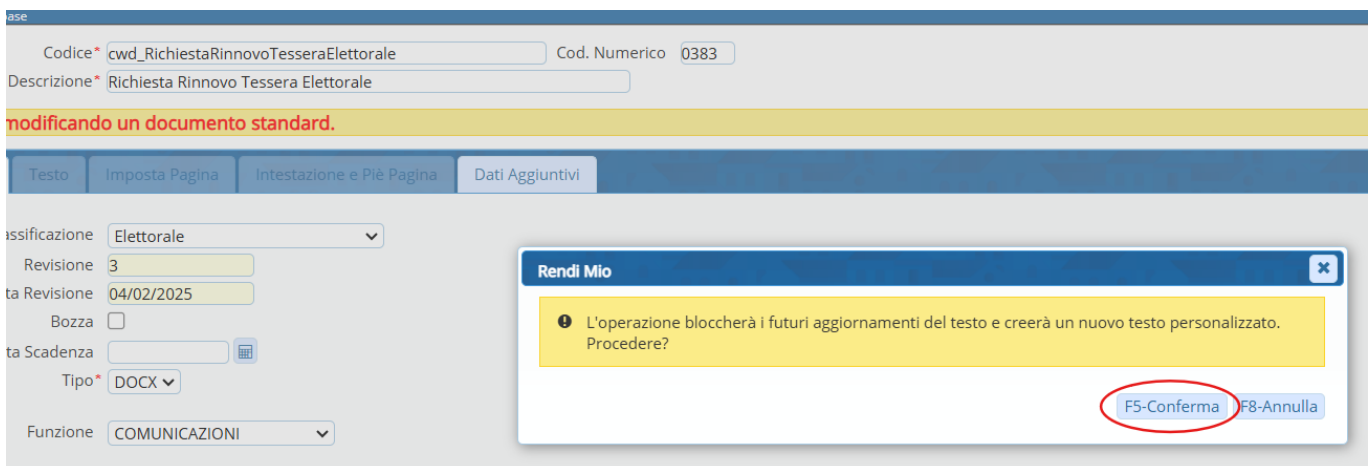
dopodichè selezionare con il doppio click del mouse il testo desiderato cercandolo tramite codice testo o descrizione

Documenti base					
<input type="checkbox"/>	Classe	Funzione	Codice	Codice Num	De
<input type="checkbox"/>	Elettorale	COMUNICAZIONI	CWD_TreColonneEtichette	9002	3 COLONNE ETICHETTE DATI ELETTORALE
<input type="checkbox"/>	Elettorale	COMUNICAZIONI	cwd_Segretariettnomina	0308	Segretari: Lettera di nomina
<input type="checkbox"/>	Elettorale	COMUNICAZIONI	cwd_attestazionecasadicuravoto	0309	comunicazione Attestazione al voto casa di
<input type="checkbox"/>	Elettorale	COMUNICAZIONI	cwd_CartolineAire2Colonne	0268	Cartoline AIRE 2 colonne
<input type="checkbox"/>	Elettorale	COMUNICAZIONI	cwd_compressegsez	0312	Comunicazione al presidente di seggio per s
<input checked="" type="checkbox"/>	Elettorale	COMUNICAZIONI	cwd_RichiestaRinnovoTesseraElettora	0383	Richiesta Rinnovo Tessera Elettorale
<input type="checkbox"/>	Elettorale	COMUNICAZIONI	cwd_richiestatesseracompletatimbri	0297	Attestazione richiesta tessera elettorale per
<input type="checkbox"/>	Elettorale	COMUNICAZIONI	cwd_TreColonneEtichette	0452	Dati Elettorale 3 Colonne

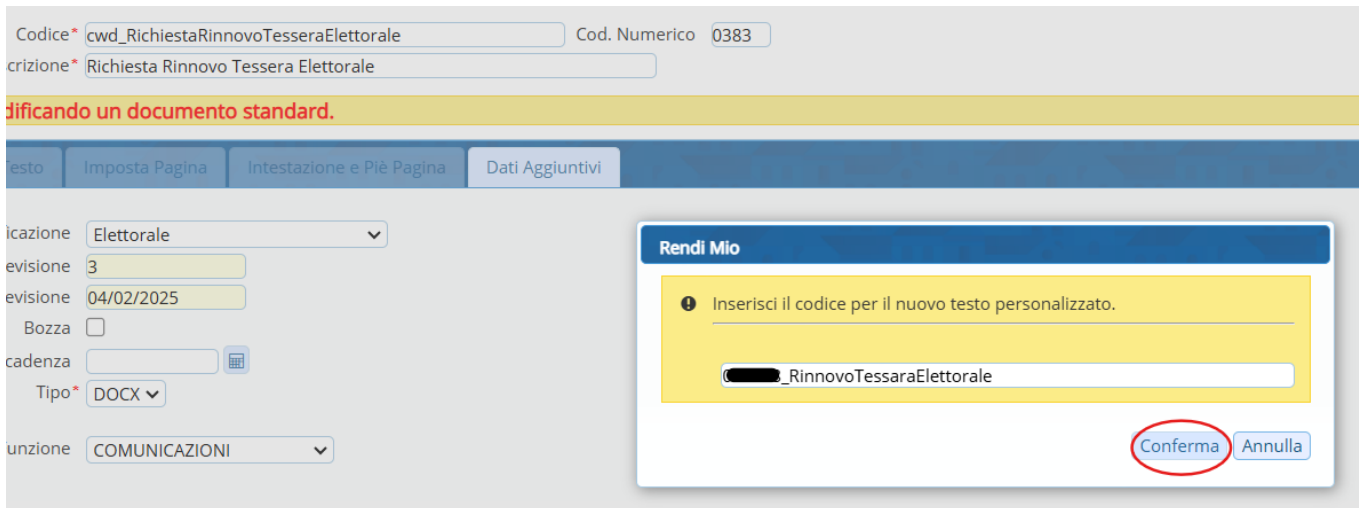
in modo da vederlo nel dettaglio e cliccare poi il bottone **'RENDI MIO'**



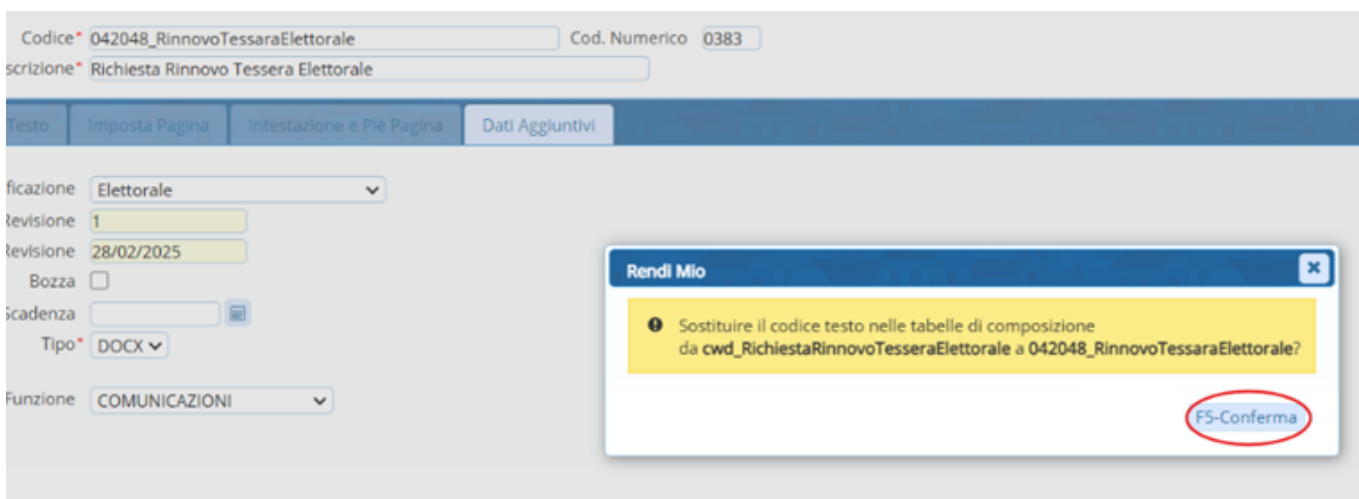
così da bloccare i futuri aggiornamenti del testo standard e creare allo stesso momento un nuovo testo personalizzato, quindi dare → **conferma** all'uscita del messaggio:



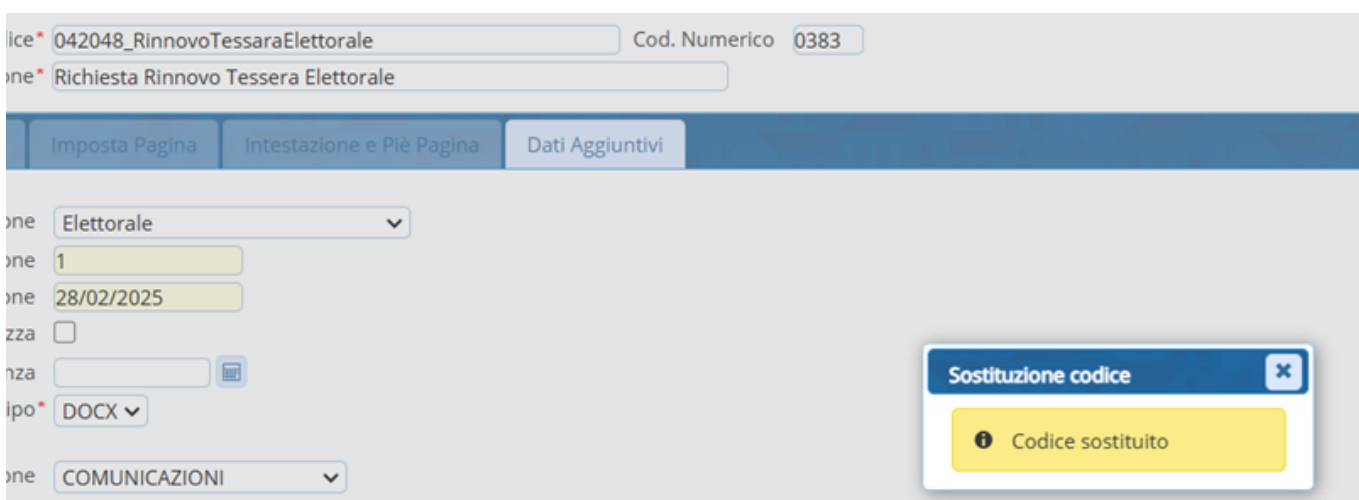
una volta confermato il passaggio, il programma chiederà con un ulteriore messaggio di inserire il codice per il nuovo testo personalizzato, mettendo già di default il **codice istat** del cliente, quindi immettere il nuovo codice del testo **SENZA inserire spazi o caratteri particolari (&,%,/,...)** al suo interno → **conferma**



infine, con un ultimo messaggio il programma chiede se deve procedere a sostituire il vecchio testo con il nuovo sulle tabelle dove è utilizzato, quindi →**conferma**



al termine della sostituzione viene restituito il messaggio di “codice sostituito”



in questo modo, il vecchio codice verrà visualizzato con il flag **scaduto** nella tabella dei testi (per vederlo, nella finestra principale di ricerca della tabella selezionare anche il flag “includi testi scaduti”)

Classe	Funzione	Codice	Codice Num	Descrizione	Tipo	Data Deploy	Bozza	Scaduto	
<input type="checkbox"/>	Elettorale	STAMPE ELETTORALI	cwd_richiesta	0204	RICHIESTA POSIZIONE ELETTORALE	DOCX	04/02/2025	<input type="checkbox"/>	<input type="checkbox"/>
<input type="checkbox"/>	Elettorale	COMUNICAZIONI	cwd_RichiestaRinnovoTesseraElettora	0383	Richiesta Rinnovo Tessera Elettorale	DOCX	04/02/2025	<input type="checkbox"/>	<input checked="" type="checkbox"/>
<input type="checkbox"/>	Elettorale	COMUNICAZIONI	cwd_richiestatesseracompletatimbri	0297	Attestazione richiesta tessera elettorale per completa timbri	DOCX	04/02/2025	<input type="checkbox"/>	<input type="checkbox"/>

ed il nuovo testo pronto ad ogni modifica verrà visualizzato come testo principale

Classe	Funzione	Codice	Codice Num	Descrizione	
<input type="checkbox"/>	Elettorale	COMUNICAZIONI	████████_RinnovoTesseraElettoriale	0383	Richiesta Rinnovo Tessera Elettorale
<input type="checkbox"/>	Elettorale	COMUNICAZIONI	CWD_TreColonneEtichette	9002	3 COLONNE ETICHETTE DATI ELETTORALE
<input type="checkbox"/>	Elettorale	COMUNICAZIONI	cwd_SegretariIettnomina	0308	Segretari: Lettera di nomina

Immagini a titolo di esempio della modifica/sostituzione del testo standard:

Tipo Atto	Parte	Serie	Descrizione	Causale	Codice Testo	ID Com
Nascita	1	A	Comunicazioe Nascita alla ASL		cwd_ComunicazioneNascitaASL	529
Nascita	1	B	Comunicazioe Nascita alla ASL		cwd_ComunicazioneNascitaASL	560
Nascita	2	B	Comunicazioe Nascita alla ASL		cwd_ComunicazioneNascitaASL	561

Documenti base

Codice * Cod. Numerico

Descrizione *

Si sta modificando un documento standard.

Documenti base

Codice * Cod. Numerico

Descrizione *

Si sta modificando un documento standard.

Dati | Testo | Imposta Pagina | Intestazione e Piè Pagina | Dati Aggiuntivi

Classificazione Revisione Data Revisione Bozza Data Scadenza Tipo * Funzione

Rendi Mio

Inserisci il codice per il nuovo testo personalizzato.

Codice* 042048_NacitaPerASL Cod. Numerico 0038
 Descrizione* Comunicazioe Nascita alla ASL

Testo Imposta Pagina Intestazione e Pié Pagina **Dati Aggiuntivi**

Classificazione Stato Civile
 Revisione 1
 Revisione 07/03/2025
 Bozza
 Scadenza
 Tipo* DOCX
 Funzione COMUNICAZIONI

Rendi Mio

Sostituire il codice testo nelle tabelle di composizione da cwd_ComunicazioneNascitaASL a 042048_NacitaPerASL?

F5-Conferma

Sostituzione codice

Info Codice sostituito in 3 righe.

Tabella Comunicazioni da Atti

Tabella Comunicazioni da Atti							
Tipo Atto	Parte	Serie	Descrizione	Causale	Codice Testo	ID Com	
Nascita	1	A	Comunicazioe Nascita alla ASL		042048_NacitaPerASL	529	
Nascita	1	B	Comunicazioe Nascita alla ASL		042048_NacitaPerASL	560	
Nascita	2	B	Comunicazioe Nascita alla ASL		042048_NacitaPerASL	561	

From: <https://wiki.nuvolaitalsoft.it/> - **wiki**

Permanent link: https://wiki.nuvolaitalsoft.it/doku.php?id=guide:demografici:nuova_modifica_testi_docx&rev=1741347529

Last update: **2025/03/07 11:38**

