

NUOVA Modifica Testi DOCX

Con questa nuova modalità di modifica testi è possibile personalizzare qualsiasi testo fornito da noi come Testo Standard, e far sì che quest'ultimo venga disabilitato, in modo da non visualizzarlo più all'interno di CWOL, e di sostituirlo con il testo modificato. Ecco un esempio di come procedere:

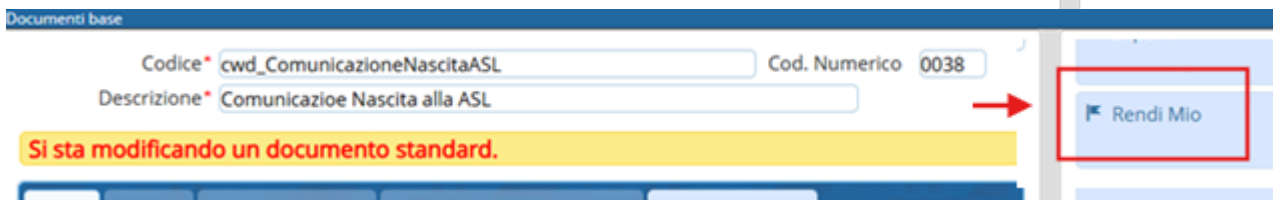
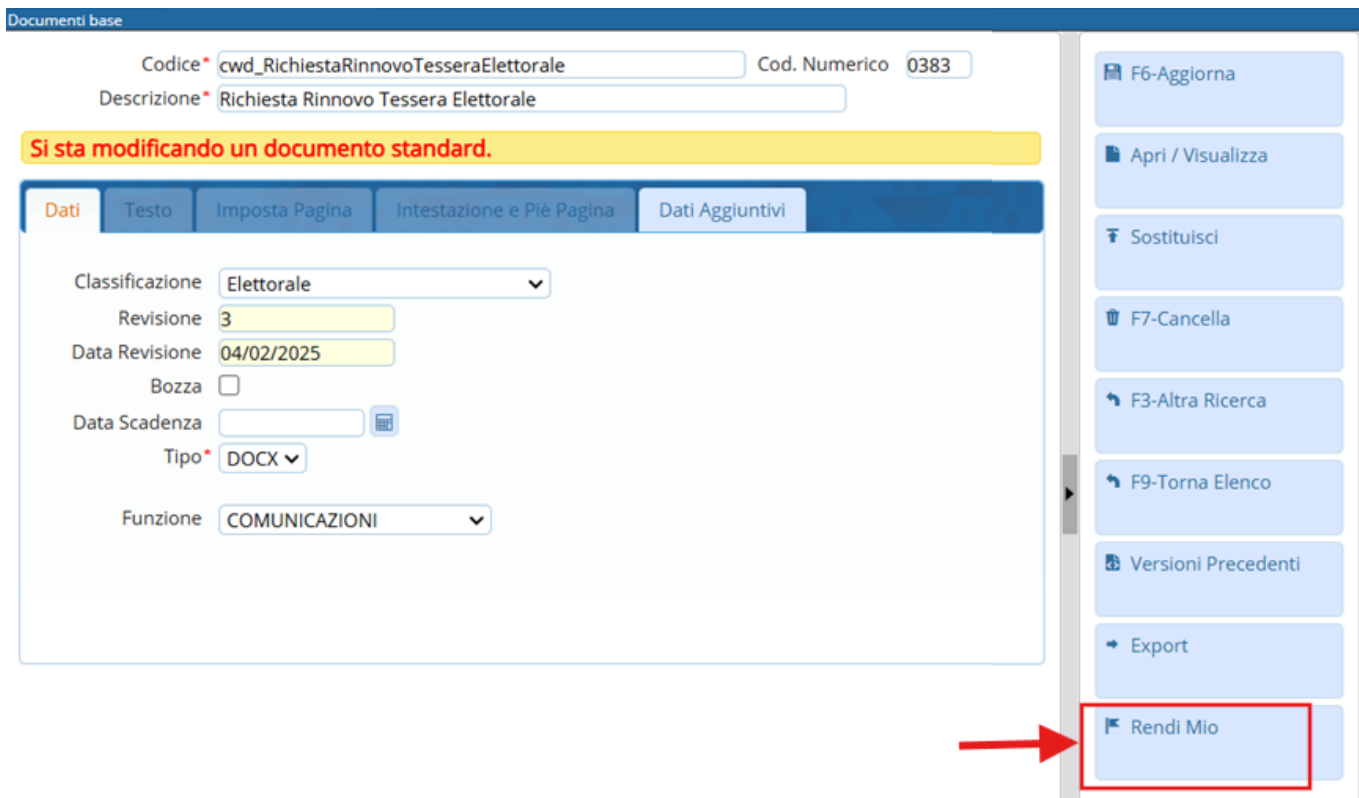
andare nell'apposita tabella per scegliere il testo desiderato, ovvero: **dai tre puntini dell'icona menù→scrivere la parola docx** e scegliere la voce del tipo di testo che occorre modificare, cioè se testi di Anagrafe, Elettorale o Stato Civile



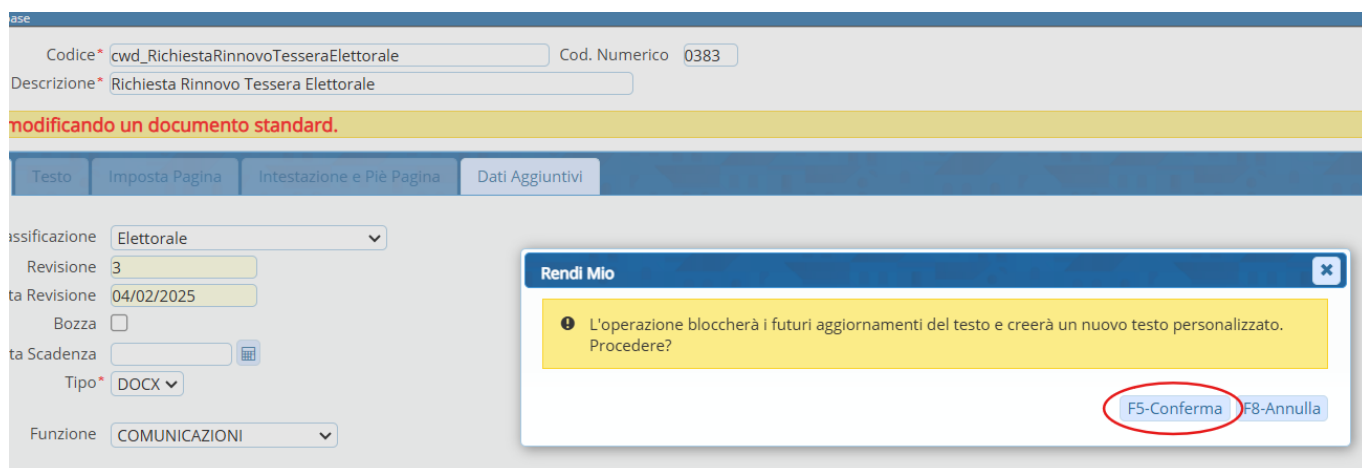
dopodichè selezionare con il doppio click del mouse il testo desiderato cercandolo tramite codice testo o descrizione

Documenti base					
<input type="checkbox"/>	Classe	Funzione	Codice	Codice Num	De
<input type="checkbox"/>	Elettorale	COMUNICAZIONI	CWD_TreColonneEtichette	9002	3 COLONNE ETICHETTE DATI ELETTORALE
<input type="checkbox"/>	Elettorale	COMUNICAZIONI	cwd_Segretariettnomina	0308	Segretari: Lettera di nomina
<input type="checkbox"/>	Elettorale	COMUNICAZIONI	cwd_attestazionecasadicuravoto	0309	comunicazione Attestazione al voto casa di
<input type="checkbox"/>	Elettorale	COMUNICAZIONI	cwd_CartolineAire2Colonne	0268	Cartoline AIRE 2 colonne
<input type="checkbox"/>	Elettorale	COMUNICAZIONI	cwd_compressegsez	0312	Comunicazione al presidente di seggio per s
<input checked="" type="checkbox"/>	Elettorale	COMUNICAZIONI	cwd_RichiestaRinnovoTesseraElettora	0383	Richiesta Rinnovo Tessera Elettorale
<input type="checkbox"/>	Elettorale	COMUNICAZIONI	cwd_richiestatesseracompletatimbri	0297	Attestazione richiesta tessera elettorale per
<input type="checkbox"/>	Elettorale	COMUNICAZIONI	cwd_TreColonneEtichette	0452	Dati Elettorale 3 Colonne

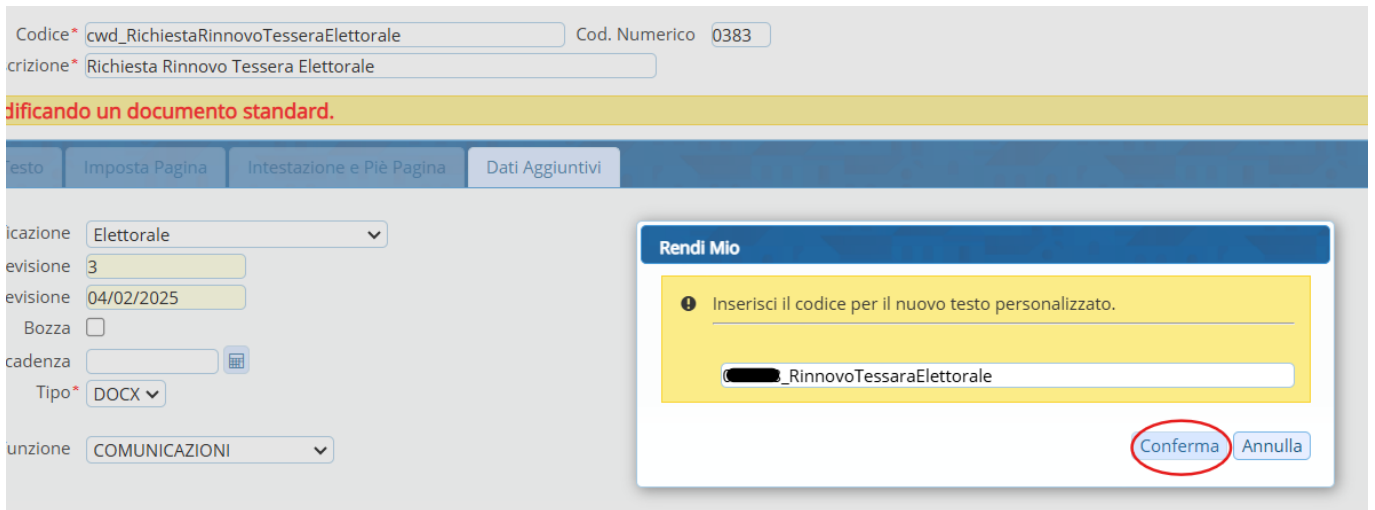
in modo da vederlo nel dettaglio e cliccare poi il bottone **'RENDI MIO'**



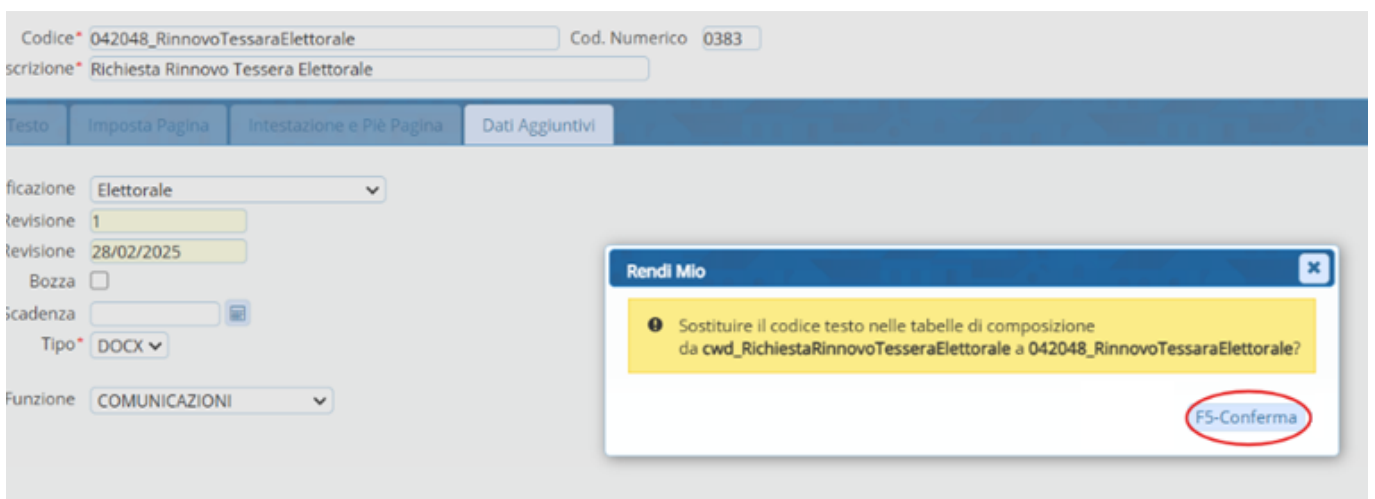
così da bloccare i futuri aggiornamenti del testo standard e creare allo stesso momento un nuovo testo personalizzato, quindi dare →**conferma** all'uscita del messaggio:



una volta confermato il passaggio, il programma chiederà con un ulteriore messaggio di inserire il codice per il nuovo testo personalizzato, mettendo già di default il **codice istat** del cliente, quindi immettere il nuovo codice del testo **SENZA inserire spazi o caratteri particolari (&,%/,...)** al suo interno → **conferma**



infine, con un ultimo messaggio il programma chiede se deve procedere a sostituire il vecchio testo con il nuovo sulle tabelle dove è utilizzato, quindi →**conferma**



al termine della sostituzione viene restituito il messaggio di “codice sostituito”



in questo modo, il vecchio codice verrà visualizzato con il flag **scaduto** nella tabella dei testi (per vederlo, nella finestra principale di ricerca della tabella selezionare anche il flag “includi testi scaduti”)

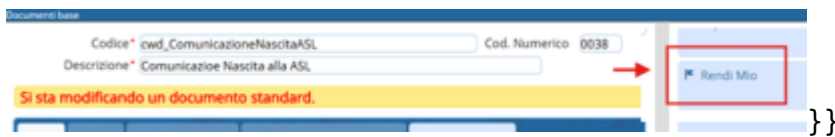
Documenti base									
<input type="checkbox"/>	Classe	Funzione	Codice	Codice Num	Descrizione	Tipo	Data Deploy	Bozza	Scaduto
<input type="checkbox"/>	Elettorale	STAMPE ELETTORALI	cwd_richiesta	0204	RICHIESTA POSIZIONE ELETTORALE	DOCX	04/02/2025	<input type="checkbox"/>	<input type="checkbox"/>
<input type="checkbox"/>	Elettorale	COMUNICAZIONI	cwd_RichiestaRinnovoTesseraElettorale	0383	Richiesta Rinnovo Tessera Elettorale	DOCX	04/02/2025	<input type="checkbox"/>	<input checked="" type="checkbox"/>
<input type="checkbox"/>	Elettorale	COMUNICAZIONI	cwd_richiestatesseracompletatimbri	0297	Attestazione richiesta tessera elettorale per completa timbri	DOCX	04/02/2025	<input type="checkbox"/>	<input type="checkbox"/>

ed il nuovo testo pronto ad ogni modifica verrà visualizzato come testo principale

Documenti base					
<input type="checkbox"/>	Classe	Funzione	Codice	Codice Num	Descrizione
<input type="checkbox"/>	Elettorale	COMUNICAZIONI	████████_RinnovoTesseraElettorale	0383	Richiesta Rinnovo Tessera Elettorale
<input type="checkbox"/>	Elettorale	COMUNICAZIONI	CWD_TreColonneEtichette	9002	3 COLONNE ETICHETTE DATI ELETTORALE
<input type="checkbox"/>	Elettorale	COMUNICAZIONI	cwd_SegretariIettnomina	0308	Segretari: Lettera di nomina

Immagini a titolo di esempio della modifica/sostituzione del testo standard:

Tabella Comunicazioni da Atti							
Tipo Atto	Parte	Serie	Descrizione	Causale	Codice Testo	ID Com	
Nascita	1	A	Comunicazioe Nascita alla ASL		cwd_ComunicazioneNascitaASL	529	
Nascita	1	B	Comunicazioe Nascita alla ASL		cwd_ComunicazioneNascitaASL	560	
Nascita	2	B	Comunicazioe Nascita alla ASL		cwd_ComunicazioneNascitaASL	561	



Documenti base

Codice* cwd_ComunicazioneNascitaASL Cod. Numerico 0038
 Descrizione* Comunicazioe Nascita alla ASL

Si sta modificando un documento standard.

Dati Testi Imposta Pagina Intestazione e Piè Pagina Dati Aggiuntivi

Classificazione Stato Civile
 Revisione 5
 Data Revisione 28/02/2025
 Bozza
 Data Scadenza
 Tipo* DOCX
 Funzione COMUNICAZIONI

Rendi Mio

Inserisci il codice per il nuovo testo personalizzato.

████████_NacitaPerASL

Codice* 042048_NacitaPerASL Cod. Numerico 0038
 Descrizione* Comunicazioe Nascita alla ASL

Testo Imposta Pagina Intestazione e Pié Pagina **Dati Aggiuntivi**

Classificazione Stato Civile
 Revisione 1
 Revisione 07/03/2025
 Bozza
 Scadenza
 Tipo* DOCX
 Funzione COMUNICAZIONI

Rendi Mio ✕

❗ Sostituire il codice testo nelle tabelle di composizione da cwd_ComunicazioneNascitaASL a 042048_NacitaPerASL?

F5-Conferma

Sostituzione codice ✕

❗ Codice sostituito in 3 righe.

Tabella Comunicazioni da Atti

Tabella Comunicazioni da Atti							
Tipo Atto	Parte	Serie	Descrizione	Causale	Codice Testo	ID Com	
Nascita	1	A	Comunicazioe Nascita alla ASL		042048_NacitaPerASL	529	
Nascita	1	B	Comunicazioe Nascita alla ASL		042048_NacitaPerASL	560	
Nascita	2	B	Comunicazioe Nascita alla ASL		042048_NacitaPerASL	561	

From:
<https://wiki.nuvolaitalsoft.it/> - **wiki**

Permanent link:
https://wiki.nuvolaitalsoft.it/doku.php?id=guide:demografici:nuova_modifica_testi_docx&rev=1741347574

Last update: **2025/03/07 11:39**

