

PRIMA TORNATA

La revisione dinamica prima tornata viene effettuata due volte all'anno, entro il 10 gennaio e 10 luglio.

In questa fase vengono proposti i nominativi da cancellare per emigrazione in altro Comune, per morte e per perdita della capacità elettorale.

Verranno generati i 3D xml per i soggetti emigrati o rimpatriati dall'AIRE in altro Comune.

Apertura della Revisione Dinamica

Attivare la revisione dinamica dal menù **Servizi demografici→Elettorale→Menù revisioni**

Eseguire un doppio click sulla voce **Apertura revisione** per scegliere la revisione da attivare.

Menù revisioni	
Fatto	Descrizione
<input type="radio"/>	Apertura revisione

Selezionare **DINAMICA 1° TORNATA** dal menù a tendina e premere Conferma.

In questo modo si andrà a lavorare sulla Lista elettorale ordinaria.

Se si vuole eseguire una revisione straordinaria per elezioni è possibile spuntare la casella a fianco di **Revisione straordinaria?**, indicando anche l'elezione in corso dal menù a tendina.

Apertura Revisione	
Revisione da aprire:*	<input type="text" value="DINAMICA 1° TORNATA"/>
Revisione Straordinaria?	<input type="checkbox"/>
Cod. elez.	<input type="text" value="---- Seleziona ----"/>
<input type="button" value="Conferma"/>	

Fasi della prima tornata

Il menù della prima tornata è da seguire in ordine partendo dall'estrazione cancellandi.

E' possibile entrare all'interno delle varie funzioni della revisione eseguendo un doppio click sulle rispettive voci.

Menù revisioni	
Voci	
Fatto	Descrizione
	<input type="radio"/> Apertura revisione
	▼ DINAMICA 1° TORNATA
	<input type="radio"/> Estrazione Cancellandi
	<input type="radio"/> Gestione Cancellandi
	<input type="radio"/> Elenco preparatorio Cancellandi
	<input type="radio"/> Assegnazione Verbale Cancellazione
	<input type="radio"/> Allegato al Verbale MASCHILE SEZIONALE
	<input type="radio"/> Allegato al Verbale FEMMINILE SEZIONALE
	<input type="radio"/> Allegato al Verbale MASCHILE LISTA GENERALE
	<input type="radio"/> Allegato al Verbale FEMMINILE LISTA GENERALE
	<input type="radio"/> Stampa Prospetti
	<input type="radio"/> Generazione File 3D-XML
	<input type="radio"/> Stampa VERBALE
	<input type="radio"/> CONFERMA Dinamica 1° TORNATA

Estrazione cancellandi

In questa finestra vengono presentate le causali (preimpostate) di estrazione dei cancellandi per la revisione.

Di default il programma genera solo una stampa degli estratti in formato excel.

Se si vuole procedere con la generazione dell'archivio sul quale lavorare per la revisione occorre spuntare la casella **Creazione archivio**.

Premere **conferma** per estrarre le proposte di cancellazione dal corpo elettorale.

Programma Elettorale

Revisione: 1 - DINAMICA 1° TORNATA

Tipo lista: Liste Elettorali

Causale Emigrazione Italia: 14 - Emigrazione

Causale Emigrazione Estero: 14 - Emigrazione

Causale Irreperibilità: []

Causale Morte: 16 - Morte

Causale perdita Cittadinanza: 17 - Perdita cittadinanza italiana

Causale cancellazione AIRE: 27 - Cancellazione Aire

Causale irreperibili AIRE: []

Ripristino Iscrizione: 39 - Ripristino iscrizione anagrafica

Causale Cancellazione per altri Motivi: 21 - Interdizione pubblici uffici

Causale avvenuta Scadenza: []

Creazione Archivio: Stampa estratti:

Fino alla data variazione: 14/06/2022

Salva Parametri

Conferma

Una volta terminata una procedura comparirà una spunta sulla colonna **FATTO** per ricordare i punti che sono stati già eseguiti.

Menù revisioni	
Voci	
Fatto	Descrizione
<input type="radio"/>	Apertura revisione
	▼ DINAMICA 1° TORNATA
<input checked="" type="checkbox"/>	<input type="radio"/> Estrazione Cancellandi
	<input type="radio"/> Gestione Cancellandi

Gestione Cancellandi

E' possibile modificare o aggiungere manualmente dei nominativi alle proposte di cancellazione generate con l'estrazione automatica.

Programma Elettorale

Revisione **1 - DINAMICA 1° TORNATA** Tipo lista **Liste Elettorali**

Selezione **Gestione elettori in revisione**

Cognome _____ Nome _____

Sesso ----- Seleziona un valore -----

Sezione _____ 0

Matricola _____ 0

Data nascita _____ / _____ / _____

Causale elettorale in revisione ----- Seleziona un valore -----

Salva Parametri

F4 - Elenca

Modificare cancellandi

Selezionare **Gestione elettori in revisione** ed eseguire la ricerca utilizzando i filtri presenti premendo Elenca.

Fare doppio click sul nominativo per entrare in modifica dei suoi dati.

Modificare i dati relativi all'ultima revisione se necessario (es. causale o luogo revisione) e premere Conferma per salvare la modifica.

Ultima Revisione

Revisione elettorale **1** **DINAMICA 1° TORNATA** Verbale **1** **10/01/2022**

Causale Revisione **Emigrazione**

Località **1** **1** **AGLIE' (TO)** Irreperibilità

Data evento **01/06/2021** Ricomparsa

Vecchia Sez. Ele.

Vecchia Lista Sez.

Num civico _____

Progr. interno _____

Aggiungere cancellandi

E' possibile aggiungere dei cancellandi alla revisione selezionando **Aggiunta cancellandi**.

Eseguire la ricerca nell'archivio elettorale utilizzando i filtri proposti e cliccando su Elenca.

Programma Elettorale

Revisione **1 - DINAMICA 1° TORNATA** Tipo lista **Liste Elettorali**

Selezione **Aggiunta cancellandi**

Cognome _____ Nome _____

Sesso ----- Seleziona un valore -----

Sezione _____ 0

Matricola _____ 0

Data nascita _____ / _____ / _____

Salva Parametri

F4 - Elenca

Eseguire un doppio click sull'elettore che si vuole aggiungere alla revisione.

Last update:

2022/06/14 15:02 guide:demografici:prima_tornata https://wiki.nuvolaitsoft.it/doku.php?id=guide:demografici:prima_tornata&rev=1655218953

Compilare i campi legati all'aggiunta del cancellando (dati minimi sono località, data evento e causale) e poi premere Conferma.

Programma Elettorale

Revisione 1 - DINAMICA 1° TORNATA Tipo lista Liste Elettorali

Prospetto dati elettore

Nome Sesso Nato il Tipo lista 1 Stato

Sezione 1 Num. Lista Sezionale 537 Fascicolo 17552 Tessera Matricola 1269

Dati Aggiunta Cancellando

Località 0 0

Irreperibilità

Ricomparsa

Data evento

Data Riac. Diritto

Verbale 0

Causale Revisione ---- Seleziona un valore ----

Conferma

Annulla

Eliminare cancellandi

E' possibile eliminare un cancellando entrando in modifica dei suoi dati e poi premendo **Cancella**.

Programma Elettorale

Revisione 1 - DINAMICA 1° TORNATA Tipo lista Liste Elettorali

Prospetto dati elettore

Nome Sesso Nato il Tipo lista 1

Stato

Sezione 8 Num. Lista Sezionale 20 Fascicolo 5941 Tessera

Matricola 5706

Dati Elettore Cittadino

Tipo Lista 1 - Liste Elettorali Num. Lista Gen. 61

Sezione Elettorale 8 Num. Lis. Sez. 20

Indirizzo

Anno Iscrizione 1988 N° Verb. Iscr. 0 Data Verb. Iscr.

Fascicolo 5941

Stato Elettore

Voto assistito

Blocco Sezione elettorale

Data Scad.

Data Riac. Diritto

Conferma

Cancella

Annulla

Elenco preparatorio Cancellandi

In questa fase è possibile stampare l'elenco preparatorio delle proposte di cancellazione dal corpo elettorale.

Programma Elettorale

Revisione 1 - DINAMICA 1° TORNATA Tipo lista Liste Elettorali

Intestazione 1 DINAMICA 1° TORNATA

Intestazione 2

Selezione il filtro Cancellandi

Filtro per sesso Tutti

Ordinamento Sesso / Alfabetico

Solo la causale Non filtrare per causale

Salva Parametri

Conferma

Assegnazione Verbale Cancellazione

Qui è possibile assegnare a tutti i cancellandi il numero e la data del verbale di cancellazione. Cliccare sulla lente per aprire l'elenco dei verbali già caricati.

Programma Elettorale

Revisione 1 - DINAMICA 1° TORNATA Tipo lista Liste Elettorali

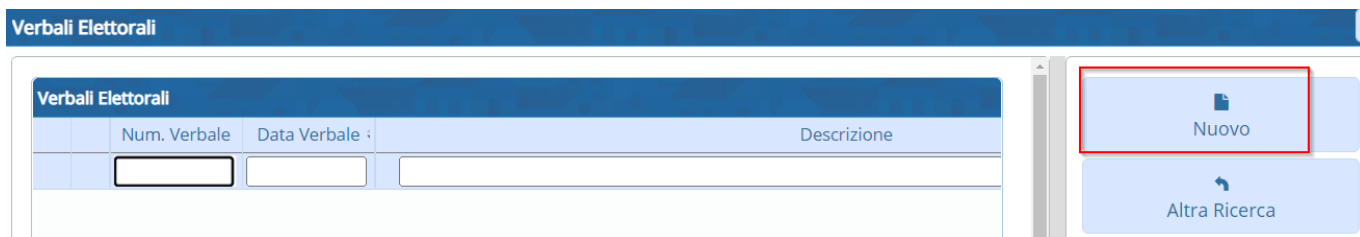
N. Verbale* Data Verbale

Selezione Cancellandi

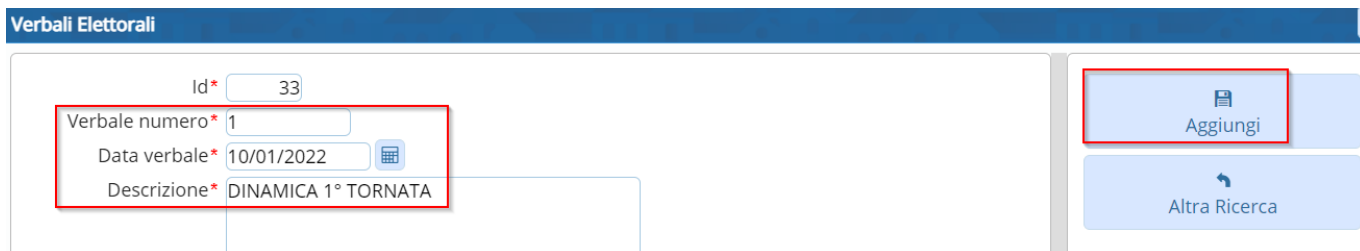
Salva Parametri

Conferma

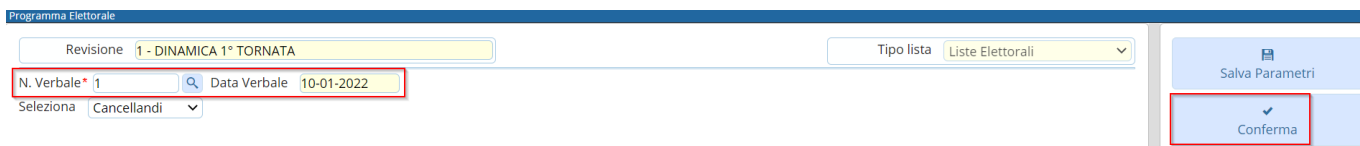
Cliccare su **Nuovo** per inserire un nuovo verbale.



Compilare i campi **Verbale numero**, **data verbale** e **Descrizione**.
Premere Aggiungi per salvare i dati inseriti.

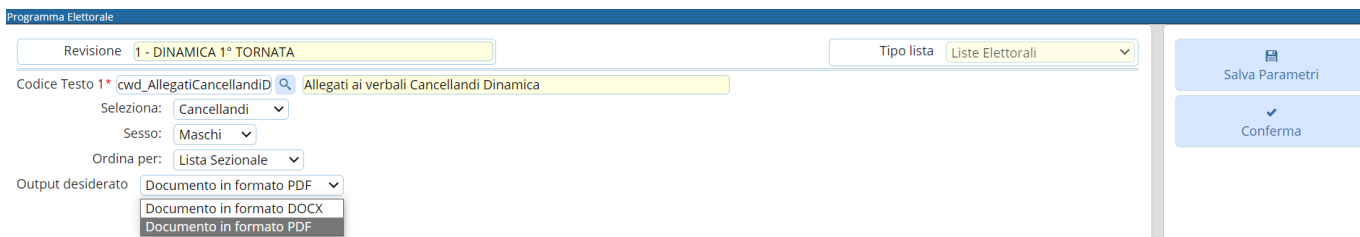


Selezionare il verbale dall'elenco dei verbali e premere Conferma per assegnarlo a tutti i cancellandi.



Allegato al Verbale

Da qui è possibile stampare l'allegato al verbale distinto per sesso e ordinato o per lista sezionale o generale.



Stampa Prospetti

Da qui è possibile generare 3 prospetti per la revisione in corso: motivo cancellazione, generale e sezionale.

Last update:

2022/06/14 guide:demografici:prima_tornata https://wiki.nuvolaitalsoft.it/doku.php?id=guide:demografici:prima_tornata&rev=1655218953 15:02

Programma Elettorale

Revisione 1 - DINAMICA 1° TORNATA Tipo lista Liste Elettorali

Cod. elezione 0

Data Elezione

Prospetto 1 Cancellati 1/D per motivo

Prospetto 2 Situazione elettori 1/D

Prospetto 3 Situazione sezioni 1/D

Prospetto 4 ----- Seleziona un valore -----

Prospetto 5 ----- Seleziona un valore -----

Prospetto 6 ----- Seleziona un valore -----

Salva Parametri

Conferma

Generazione File 3D-XML

Da qui è possibile generare i 3D-XML da inviare per i soggetti emigrati o rimpatriati dall'AIRE in altro Comune.

Verrà generato un file zip nel quale saranno suddivisi i 3D-XML per località di emigrazione.

Programma Elettorale

Revisione 1 - DINAMICA 1° TORNATA Tipo lista Liste Elettorali

I cancellandi per : Emigrazione

oppure solo : 0

Data canc. liste elettorali : 10/01/2022

Firma e qualifica da indicare nel messaggio di accompagnamento

Per il SINDACO:

Il Responsabile dell'Ufficio Elettorale Comunale

Indicare nome e qualifica

Salva Parametri

Conferma

Confermando, verranno generati i files richiesti (sotto forma di zip se cumulativo) nella cartella download del browser

Stampa Verbale

Da qui è possibile stampare il verbale relativo alla prima tornata.

Programma Elettorale

Revisione 1 - DINAMICA 1° TORNATA Tipo lista Liste Elettorali

Codice testo: * CWD_Verbale_1t

Tipo Output: Documento in formato DOCX

Cod. elezione 0 Data Elezione

Data e Nr. Verbale 32 10-01-2022 1

Prospetto 1 Cancellati 1/D per motivo

Prospetto 2 Situazione elettori 1/D

Prospetto 3 Situazione sezioni 1/D

Prospetto 4 ----- Seleziona un valore -----

Prospetto 5 ----- Seleziona un valore -----

Prospetto 6 ----- Seleziona un valore -----

Salva Parametri

Conferma

Conferma Dinamica 1° Tornata

Questa è la fase finale della revisione dinamica prima tornata, nella quale è possibile scegliere se confermare la revisione o annullarla.

Programma Elettorale

Revisione 1 - DINAMICA 1° TORNATA Tipo lista Liste Elettorali

La revisione deve essere : ----- Seleziona un'opzione -----

----- Seleziona un'opzione -----

Confermata

Annullata

Salva Parametri

Conferma

From:

<https://wiki.nuvolaitalsoft.it/> - **wiki**

Permanent link:

https://wiki.nuvolaitalsoft.it/doku.php?id=guide:demografici:prima_tornata&rev=1655218953

Last update: **2022/06/14 15:02**

