

Processo Verbale Pubblicazione Matrimonio

Dal menù **Servizi Demografici**→**Stato Civile**→**Redazione Atti**→**Processo Verbale Pubblicazione Matrimonio** è possibile eseguire l'iter legato alle pubblicazioni di matrimonio.

Pubblicazione di matrimonio

La schermata del Processo Verbale per la pubblicazione di matrimonio si presenta in modo simile alla redazione di un atto di stato civile.

La causale da utilizzare è la **3.5.1 Processo Verbale Pubblicazione Matrimonio** e i testi da scegliere sono **Verbale di Pubblicazione di Matrimonio** e **Atto di Pubblicazione**. Occorre inoltre compilare i restanti campi: data decorrenza, delegazione, parte e soggetti interessati alla pubblicazione.

La ricerca dei nominativi viene effettuata su ANPR e quindi per avere una maggiore precisione nella ricerca è preferibile indicare cognome, nome e data di nascita.

The screenshot shows the 'Dati famiglia' form. It includes the following fields and values:

- Causale Variazione*: 3 5 1
- Data Decorrenza*: 26/01/2023
- Delegazione: 1, CAPOLUOGO
- Parte: Parte I - Iscrizione
- Testo Processo Verbale Pubbl. Matrimonio: cwd_VerbalePubblicazioni, Verbale di Pubblicazione di Matrimonio
- Testo Atto Pubblicazione: cwd_AttoPubblicazione, Atto di Pubblicazione

Below the form, there are two sections for 'Inserire i Soggetti interessati alla pubblicazione', each with fields for Cognome*, Nome*, Sesso, and Data Nascita.

Compilare i dati legati alla pubblicazioni di matrimonio. Con un **asterisco rosso** sono indicati i campi **obbligatori**. Premere **F2-Avanti** per proseguire.

The screenshot shows the 'Dati atto' and 'Dati Pubblicazione' forms. The 'Dati atto' form includes fields for Numero (3), Parte (1), Serie, Delegazione (1), Volume, Lato, and Verso. The 'Dati Pubblicazione' form includes fields for Data Pubbl.* (with asterisks), alle ore* (0) e minuti* (0), Luogo Matrimonio (0 0), Celebrante, Rito, and Periodo esposizione dal al. Below these are two columns for 'Coniuge 1' and 'Coniuge 2', each with fields for Cognome/Nome*, Residenza, Luogo Pubbl., Stato Civile (CE, Nubile), and Cittadinanza (ITALIANA). There are also fields for 'Periodo esposizione dal al' for each spouse.

Nella schermata successiva si potranno generare i testi del **verbale e dell'atto di pubblicazione**

del matrimonio premendo i pulsanti **Genera documento**. Attendere che il documento venga generato (dopo l'apparizione della "spunta" verde) e poi premere **Apri documento** (dove è possibile apportare eventuali modifiche).

ATTENZIONE! - SE SI CLICCA DI NUOVO IL PULSANTE 'GENERA DOCUMENTO' LE MODIFICHE APPORTATE AD ESSO VENGONO CANCELLATE SENZA POSSIBILITA' DI TORNARE INDIETRO, MA VERRA' GENERATO IL DOCUMENTO BASE

Dati soggetto:
Fam. APR AN43784-IS - FERRARI ANDREA Nato il 10/4/1960 a TERMOLI (CB) Residente in CONTRADA CASSETTE TORRESI n. 18

Dati atto
Numero 72 Parte 1 Serie Delegatione 1 Volume Lato Verso

❗ Dopo aver generato il documento la prima volta USARE la funzione APRI DOCUMENTO per modificare il testo.
IMPORTANTE: una volta che chiudete l'editor di modifica del testo, occorre attendere qualche secondo fino a che apparirà per un istante il messaggio **Il documento è stato chiuso e salvato correttamente.**

Questo messaggio vi avvisa che le modifiche al testo sono state salvate: potete proseguire.

❗ **ATTENZIONE:** premendo nuovamente Genera Documento ✓ **SI PERDERANNO TUTTE LE MODIFICHE EFFETTUATE**

Testo Processo Verbale Pubbl. Matrimonio
Testo Atto Pubblicazione

1 Azioni Genera documento 3 Azioni Apri documento 2 Documento generato ✓

Indietro
Annulla
Sospendi

Verrà aperto il testo richiesto in **modalità modifica** con la possibilità di integrare i dati in esso. Una volta editato il testo sarà possibile stamparlo cliccando sull'icona a forma di stampante o salvarlo in vari formati sul proprio computer cliccando su File in alto a sinistra.

UFFICIO DELLO STATO CIVILE

VERBALE DI RICHIESTA DI PUBBLICAZIONE DI MATRIMONIO
(con produzione di documenti)
(Art. 96 del Codice Civile e artt. 50 e 51 del D.P.R. 3 novembre 2000, n. 396)
N. 3

Oggi del mese di gennaio dell'anno duemilaventitre, alle ore quindici e minuti zero nella Casa Comunale, io sottoscritto PAL AMMINISTRATORE Ufficiale dello Stato Civile di questo Comune per delega avuta, sono stato richiesto di procedere alla pubblicazione del matrimonio che nel Comune di dinanzi a celebrante intendono fra loro contrarre :

+

e

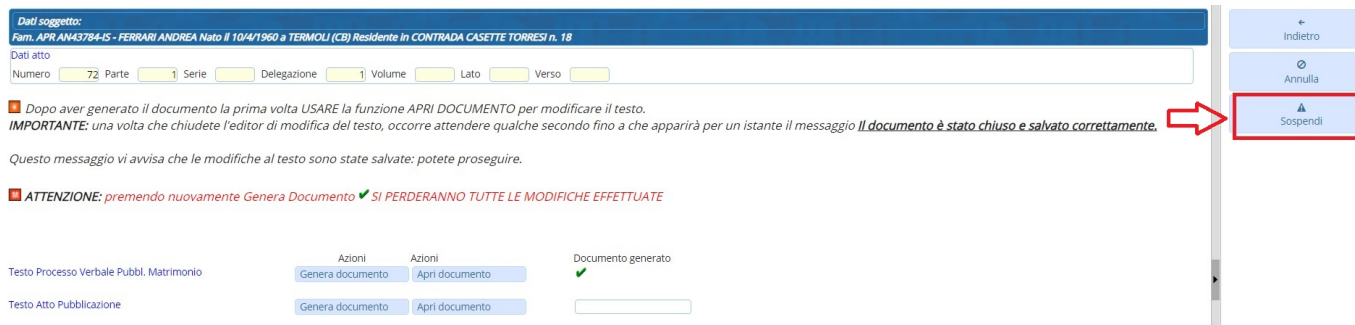
Sono comparsi davanti a me a fare tale richiesta :
Gli stessi Sposi sopraindicati
L_ spos_ sopraindicat_ in nome proprio ed anche per averne incarico dall_ spos_ , come risulta dalla procura in data _____, che munita del mio visto allego al presente verbale

Salvataggio temporaneo della pubblicazione di matrimonio per rientrare in modifica (sospensione)

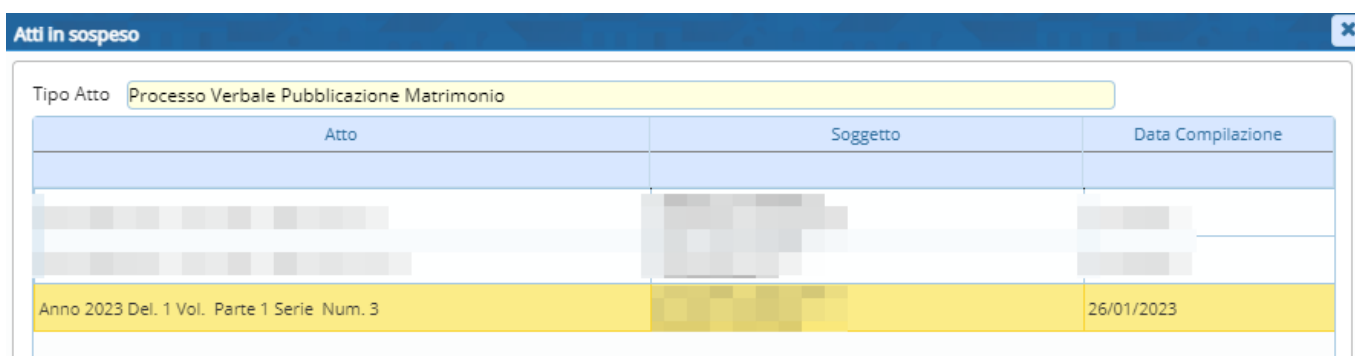
Una volta compilato il testo ed averlo salvato è possibile sospendere la pubblicazione di matrimonio

per poterla riprendere in un secondo momento nel caso sia necessario aggiungere alcuni valori come le **date del periodo di esposizione**.

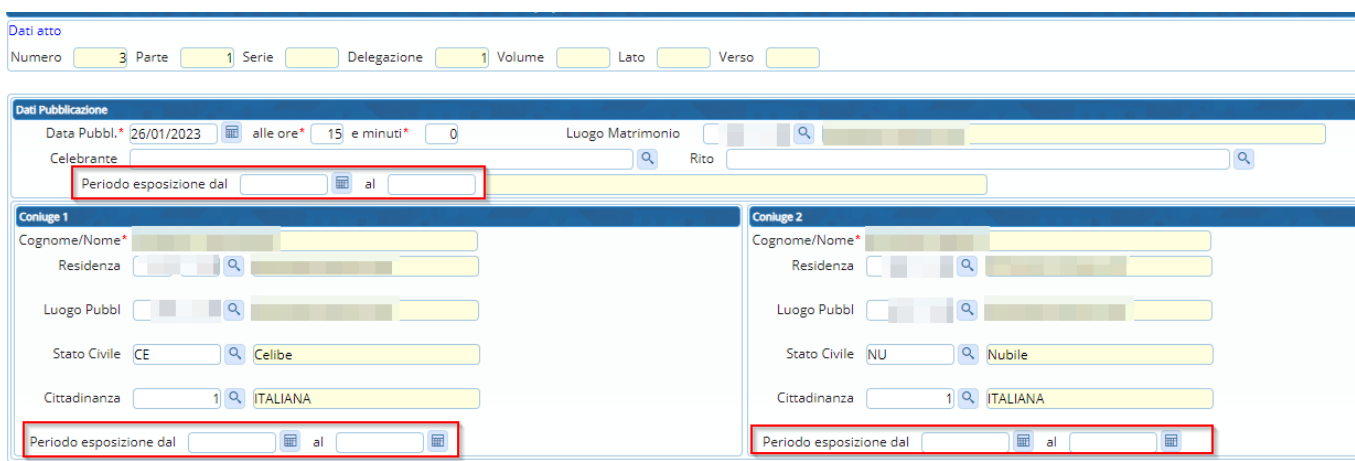
Premere, quindi, **sospendi** per salvare temporaneamente la pubblicazione e riprenderla successivamente.



Rientrando nel menù **Servizi Demografici**→**Stato Civile**→**Redazione Atti**→**Processo Verbale Pubblicazione Matrimonio** verranno mostrate le pubblicazioni sospese e sarà possibile riprenderle in modifica eseguendo un doppio click sulla riga selezionata.



Andando avanti sarà possibile modificare i campi presenti indicando ad esempio le **date di esposizione delle pubblicazioni**.

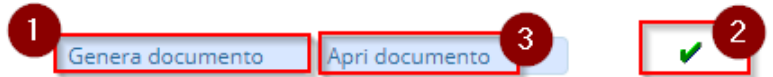


Conferma pubblicazione di matrimonio

Nella fase finale sarà possibile generare nuovamente i testi proposti andando a stampare **l'atto di pubblicazione di matrimonio**.

Premere, quindi, **Genera documento**, attendere che sia pronto e poi premere **Apri documento**.

Testo Atto Pubblicazione



Se necessario è possibile editare il testo e poi sarà possibile stamparlo cliccando sull'icona a forma di stampante o salvarlo in vari formati sul proprio computer cliccando su File in alto a sinistra.

UFFICIO DELLO STATO CIVILE

ATTO DI PUBBLICAZIONE DI MATRIMONIO

Che gli sposi intendono celebrare nel Comune di

[Redacted text area]

Il presente atto di pubblicazione, del quale sono stato richiesto, è stato fatto in esecuzione degli artt. 93, 94 del codice civile così come modificati dal DPR 396/2000 e dall'art.54 del DPR 396/2000.

Periodo di affissione dal 26-01-2023 al 03-02-2023

Nella schermata finale ora sarà possibile premere **F6-Conferma** per salvare la pubblicazione di matrimonio.

Dati soggetto: Fam. APR AN43784-15 - FERRARI ANDREA Nato il 10/4/1960 a TERMOLI (CB) Residente in CONTRADA CASETTE TORRESI n. 18

Dati atto: Numero 72 Parte 1 Serie Delegazione 1 Volume Lato Verso

Dopo aver generato il documento la prima volta USARE la funzione APRI DOCUMENTO per modificare il testo.
IMPORTANTE: una volta che chiudete l'editor di modifica del testo, occorre attendere qualche secondo fino a che apparirà per un istante il messaggio **Il documento è stato chiuso e salvato correttamente.**
Questo messaggio vi avvisa che le modifiche al testo sono state salvate: potete proseguire.

ATTENZIONE: premendo nuovamente Genera Documento ✓ SI PERDERANNO TUTTE LE MODIFICHE EFFETTUATE

	Azioni	Azioni	Documento generato
Testo Processo Verbale Pubbl. Matrimonio	Genera documento	Apri documento	✓
Testo Atto Pubblicazione	Genera documento	Apri documento	✓

F6 - Conferma

Indietro

Annulla

Sospendi

4 visualizzazioni.

From:

<https://wiki.nuvolaitalsoft.it/> - **wiki**

Permanent link:

https://wiki.nuvolaitalsoft.it/doku.php?id=guide:demografici:processo_verbale_pubblicazione_matrimonio

Last update: **2024/10/15 09:45**

