

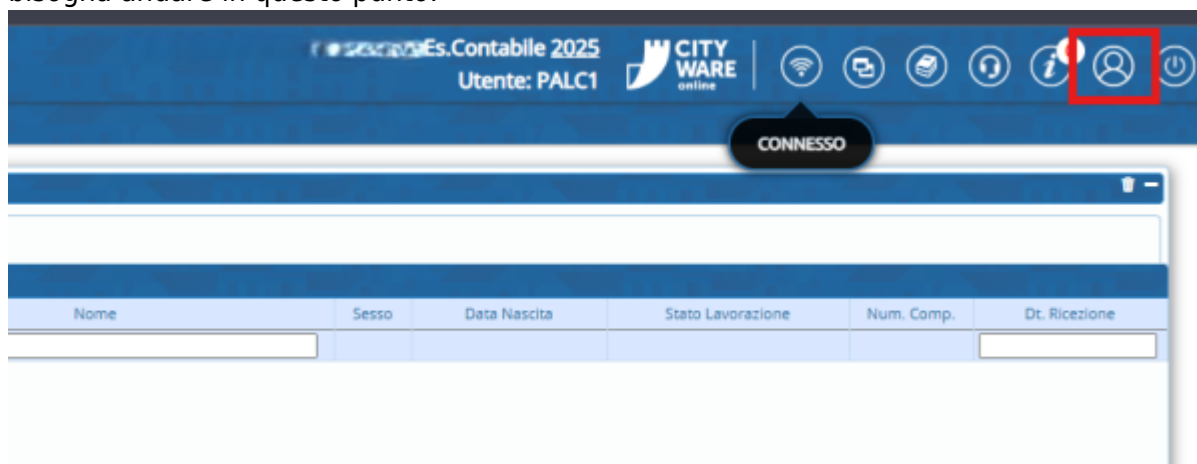
# REVISIONI STORICHE

Queste funzioni possono essere utilizzate dal momento che il **programma CWOL viene aggiornato alla versione 8.03**.

Alla conferma di ogni revisione chiusa successivamente all'installazione della versione 8.03 viene creato lo storico delle operazioni legate al verbale che avete assegnato; questo, permetterà di poter riprendere in qualsiasi momenti i dati relativi agli iscrivendi, ai cancellandi, ai cambi sezione, ai prospetti elettorali e anche stampare nuovamente Verbali, allegati e altre comunicazioni.

Per verificare di essere aggiornati alla Versione 8.03 cliccate il seguente link e seguite la guida:

Si ricorda che per effettuare un controllo sulla versione di programma, una volta effettuato il log-in, bisogna andare in questo punto:






**Pannello di Controllo** ✕

*Pannello di controllo per l'utente:*  
**PALC1**

*Versione build: 08.03-25.03.10-1614 del 2025-03-10 16:55:06 (elenco patch)*

Assistenza: [Teamviewer](#)

 Gestisci il tuo Profilo	 Firma un Documento	 Permessi Menù
 Gestione Portlet	 Verifica un Documento	 Gestione Parametri
 Gestione parametri sessione	 Poste Comunicazioni Elettroniche	 Elenco Report
 Test Programmi	 FileBox	 Invia Messaggio App.IO
 Attiva log SQL	 Cambia Password	

[Consultazione Elettori](#)

[Stampa Allegati](#)

[Stampa Verbale](#)

[Stampa Code Liste Sezionali](#)

[Stampa Code Liste Generali](#)

From:  
<https://wiki.nuvolaitalsoft.it/> - **wiki**

Permanent link:  
[https://wiki.nuvolaitalsoft.it/doku.php?id=guide:demografici:revisioni\\_storiche&rev=1742305741](https://wiki.nuvolaitalsoft.it/doku.php?id=guide:demografici:revisioni_storiche&rev=1742305741)

Last update: **2025/03/18 13:49**

