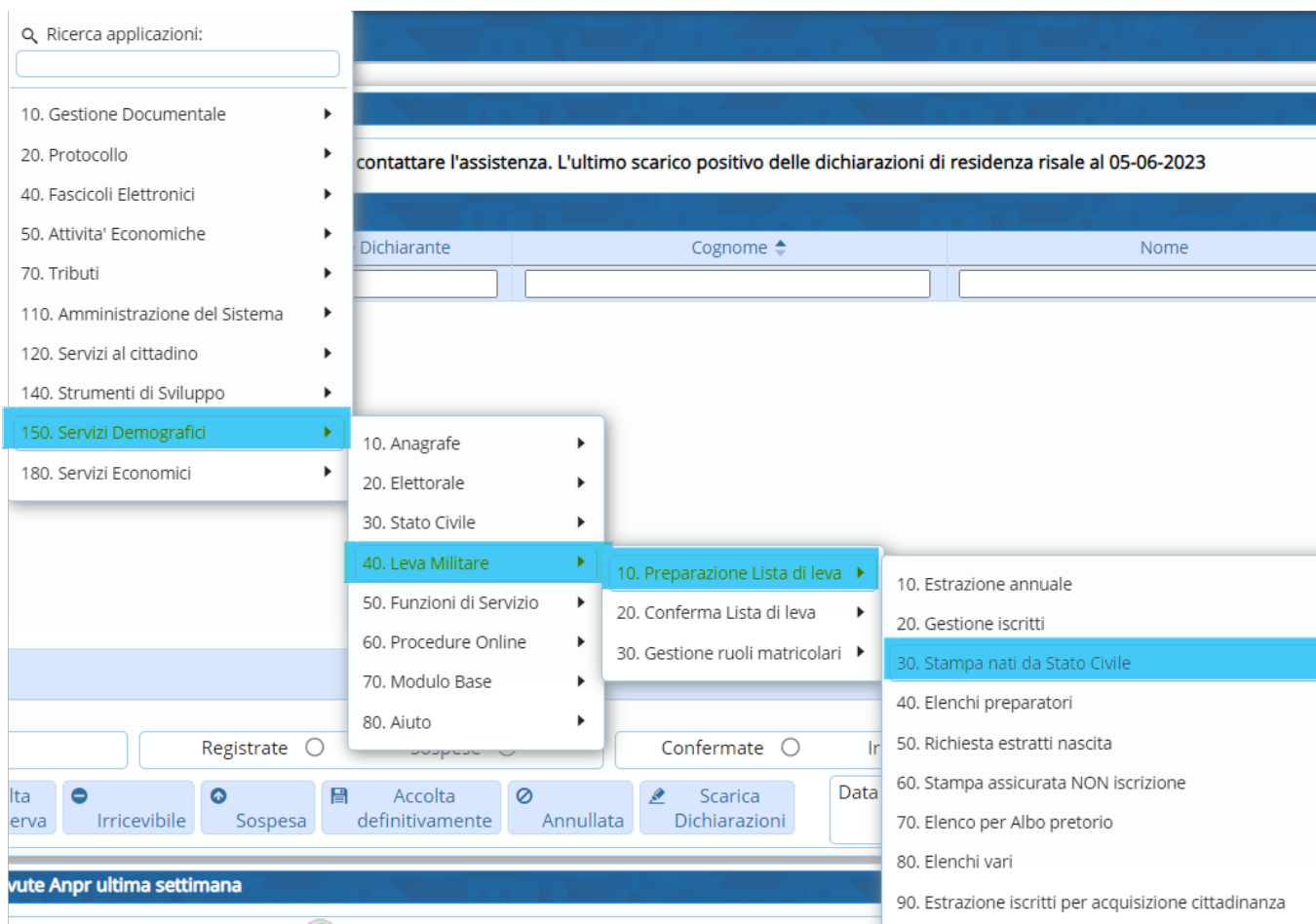


STAMPA NATI DA STATO CIVILE

Tale programma permette di stampare l'elenco dei nati relativi all'anno estratto leggendo dall'Archivio di stato civile per eventuali annotazioni e controlli.

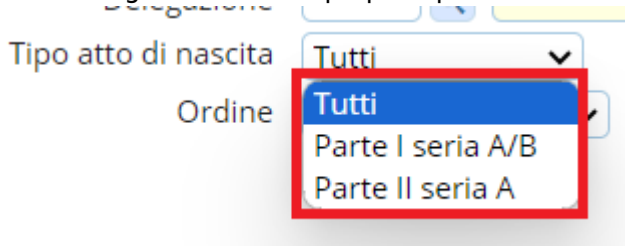
Il percorso da seguire è:

Servizi demografici ⇒ **Leva militare** ⇒ **Preparazione lista di leva** ⇒ **Stampa nati da Stato Civile**




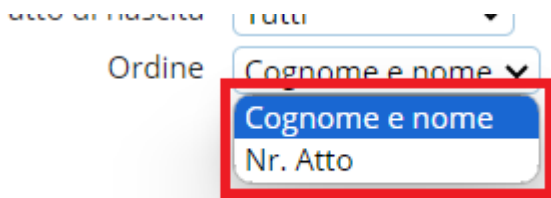
Aperto, comparirà questa schermata dove bisognerà andare a compilare i seguenti campi:

- Anno di competenza;
- Delegazione ⇒ da indicare solo se il comune ne ha;
- Tipo atto di nascita ⇒ possibilità di eseguire una stampa per tipo di atto o una stampa unica, dove



vengono riportati tutti i tipi;

- Ordinamento per ⇒ possibilità di ordinare la stampa o per n. di atto o per cognome e nome



Cliccando **“Stampa”** verrà generato un file Excel come nell'esempio sotto riportato.

The screenshot shows an Excel spreadsheet with the following data:

	A	B	C	D	E	F	G	H	I	J
1	Comune di Potenza Picena									
2	Cognome	Nome	Data nascita	Luogo nascita	Nr.	P.	P.	Delegazione		
3			29/05/2023	MODENA(MO)	13	1	A	1		
4			13/04/2023	MONTECASSIANO	12	1	A	1		
5			15/06/2023	MACERATA(MC)	15	1	A	1		
6			08/03/2023	POTENZA PICENA	9	1	A	1		
7			10/01/2023	ANCONA(AN)	3	1	A	1		
8			05/03/2023	POTENZA PICENA	7	1	A	1		
9			01/02/2023	POTENZA(PZ)	5	1	A	1		
10			17/10/2023	CORMONS(GO)	11	2	B	1		
11			20/10/2023	POTENZA PICENA	18	1	A	1		
12			12/04/2023	SERRAVALLE DI	11	1	A	1		
13										
14										
15										
16										
17										
18										
19										

41 visualizzazioni.

From: <https://wiki.nuvolaitsoft.it/> - **wiki**

Permanent link: https://wiki.nuvolaitsoft.it/doku.php?id=guide:demografici:stampa_nati_da_stato_civile&rev=1738159175

Last update: **2025/01/29 13:59**

