





Stampa Verbale Revisione

Da questo programma è possibile stampare il Verbale di revisione dell'albo scrutatori selezionando gli opportuni documenti.




Ente di Demo


PALC1 Home


Albo Scrutatori / Stampa Verbale Revisione 

Programma Elettorale


Codice testo: * CWD_MIRANDOLAVerbaleAlboScrutatori 


MIRANDOLA VERBALE ALBO SCRUTATORI


Tipo Output: Documento in formato DOCX 


Cod. elezione 0 


Data Elezione


Data e Nr. Verbale 0 


Prospetto 1 ----- Seleziona un valore ----- 

Prospetto 2 ----- Seleziona un valore ----- 

Prospetto 3 ----- Seleziona un valore ----- 

Prospetto 4 ----- Seleziona un valore ----- 

Prospetto 5 ----- Seleziona un valore ----- 

Prospetto 6 ----- Seleziona un valore ----- 

From:

<https://wiki.nuvolaitalsoft.it/> - wiki

Permanent link:

https://wiki.nuvolaitalsoft.it/doku.php?id=guide:demografici:stampa_verbale_revisione&rev=1697470022

Last update: 2023/10/16 15:27

