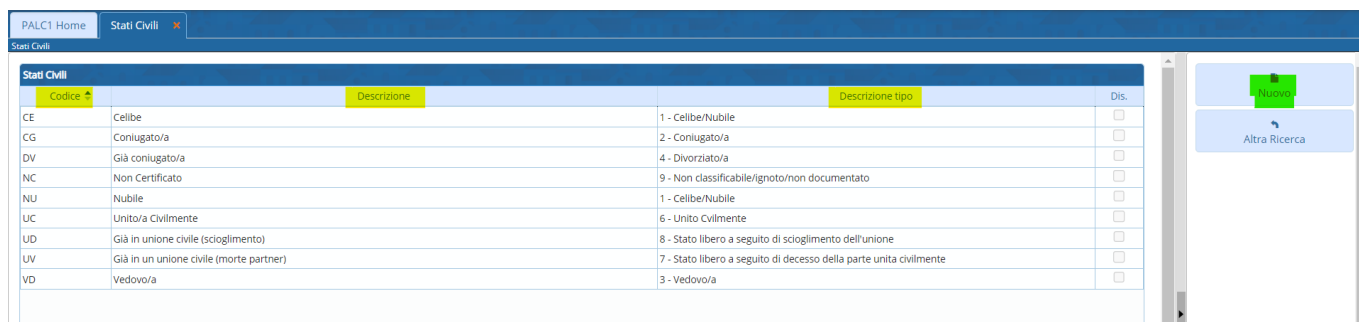


Stati Civili

La tabella Stati Civili contiene appunto tutte quelle situazioni riconosciute dall'ordinamento giuridico che hanno rilevanza in sede di anagrafe e stato civile. Questa tabella è comune ai programmi del gruppo [Anagrafe](#) e [Stato Civile](#); sono disposti per legge ed allo stesso tempo possono essere soggetti a personalizzazioni.

Una volta selezionato il programma, attraverso il percorso: Servizi Demografici—> Anagrafe o Stato Civile—> Tabelle—> Generiche—> Stati civili oppure ricercando nel menù “Stati Civili” o utilizzando l'App Center, vi troverete la seguente videata:



Codice	Descrizione	Descrizione tipo	Dis.
CE	Celibe	1 - Celibe/Nubile	<input type="checkbox"/>
CG	Coniugato/a	2 - Coniugato/a	<input type="checkbox"/>
DV	Già coniugato/a	4 - Divorziato/a	<input type="checkbox"/>
NC	Non Certificato	9 - Non classificabile/ignoto/non documentato	<input type="checkbox"/>
NU	Nubile	1 - Celibe/Nubile	<input type="checkbox"/>
UC	Unito/a Civilemente	6 - Unito Civilemente	<input type="checkbox"/>
UD	Già in unione civile (scioglimento)	8 - Stato libero a seguito di scioglimento dell'unione	<input type="checkbox"/>
UV	Già in un unione civile (morte partner)	7 - Stato libero a seguito di decesso della parte unita civilmente	<input type="checkbox"/>
VD	Vedovo/a	3 - Vedovo/a	<input type="checkbox"/>

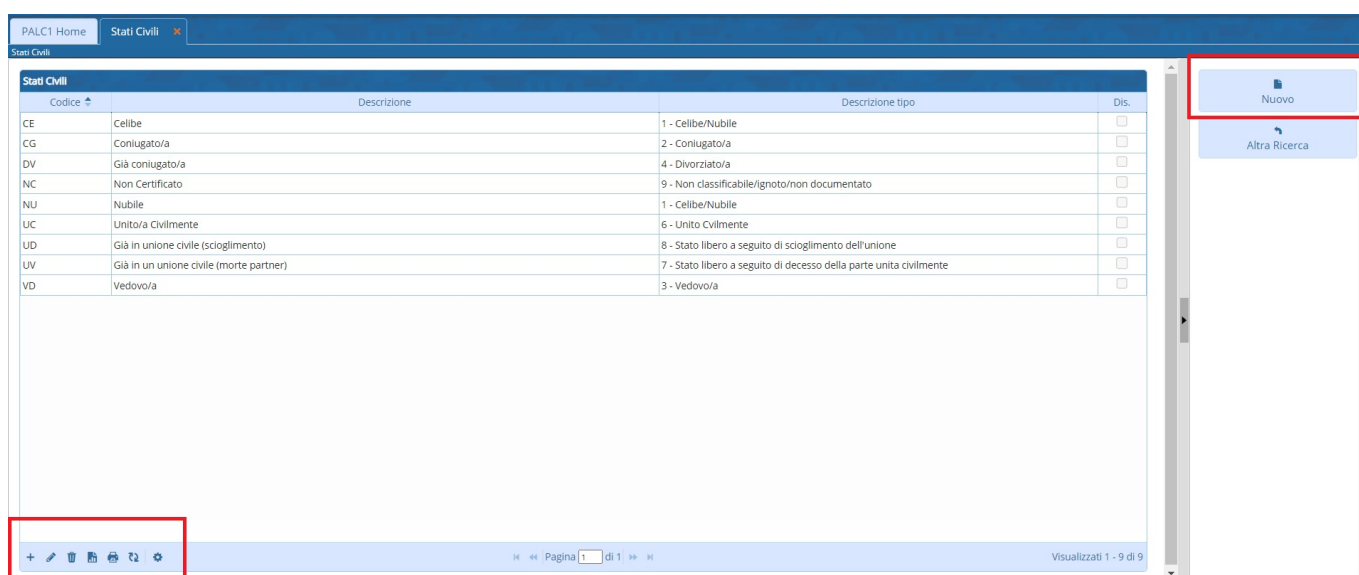
nella quale avete elencati i possibili Stati Civili secondo:

-**CODICE**—> è la sigla alfabetica che poi viene riportata nella maggior parte dei programmi di Cityware Online e anche codice identificativo.

-**DESCRIZIONE**—> Descrizione estesa del codice

-**DESCRIZIONE TIPO**—> codice numerico + descrizione, sono raccolti nelle casistiche previste.

A destra e in fondo a sinistra della videata possiamo interagire con la tabella secondo una serie di funzioni:



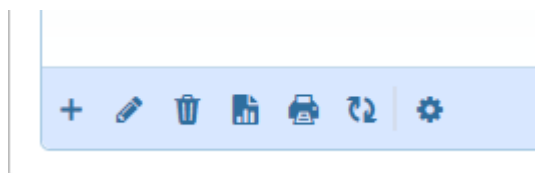
Codice	Descrizione	Descrizione tipo	Dis.
CE	Celibe	1 - Celibe/Nubile	<input type="checkbox"/>
CG	Coniugato/a	2 - Coniugato/a	<input type="checkbox"/>
DV	Già coniugato/a	4 - Divorziato/a	<input type="checkbox"/>
NC	Non Certificato	9 - Non classificabile/ignoto/non documentato	<input type="checkbox"/>
NU	Nubile	1 - Celibe/Nubile	<input type="checkbox"/>
UC	Unito/a Civilemente	6 - Unito Civilemente	<input type="checkbox"/>
UD	Già in unione civile (scioglimento)	8 - Stato libero a seguito di scioglimento dell'unione	<input type="checkbox"/>
UV	Già in un unione civile (morte partner)	7 - Stato libero a seguito di decesso della parte unita civilmente	<input type="checkbox"/>
VD	Vedovo/a	3 - Vedovo/a	<input type="checkbox"/>

NUOVO—> permette l'inserimento di un'ulteriore record (pulsante a destra della videata) che vi porta in una schermata di inserimento che adesso vedremo, il record proposto è a puro titolo esemplificativo:

Codice Stato Civile*	
Descrizione Stato Civile*	
Tipo Stato Civile*	1-Celibe/Nubile
Descrizione per stampa certificati maschi	
Descrizione per stampa certificati femmine	
Descrizione per stampa comunicaz. maschi	
Descrizione per stampa comunicaz. femmine	
Descrizione da apportare su carte d'identità maschi	
Descrizione da apportare su carte d'identità femmine	

I primi 3 campi, contrassegnati dall'asterisco, sono obbligatori, gli altri sono campi che hanno rilevanza nella stampa di documenti o nella rappresentazione dei dati del cittadino su varie vedute.

In fondo a sinistra potete trovare tutta una serie di pulsanti che vi permettono di interagire con la tabella e anche altro:



Potete aggiungere record, modificare gli esistenti, esportare in excel o fare una stampa della pagina, agire sulle impostazioni.

From:
<https://wiki.nuvolaitalsoft.it/> - wiki

Permanent link:
https://wiki.nuvolaitalsoft.it/doku.php?id=guide:demografici:stati_civili&rev=1701270067

Last update: **2023/11/29 15:01**

