

# Statistica Elettorale G al 30 Giugno

Alla chiusura di ogni revisione semestrale delle liste elettorali il Ministero dell'Interno - Direzione Centrale dei Servizi Elettorali - raccoglie dai Comuni i dati statistici relativi al numero degli iscritti nelle liste e il numero delle sezioni e dei fabbricati che le ospitano, il numero degli iscritti che compiono il 18° anno di età nel semestre successivo a quello interessato ed il numero degli elettori italiani residenti all'estero. Inoltre, il Ministero dell'Interno provvede ad acquisire anche i dati statistici relativi alle variazioni apportate alle liste elettorali con le revisione dinamiche.



Dopo aver concluso l'aggiornamento delle liste elettorali con la revisione semestrale in giugno o dicembre è possibile generare la stampa del report Modello G. Se si è appena conclusa la revisione semestrale in giugno andare nel menù:


**Servizi demografici→Elettorale→Elettorale→Statistiche Elettorali→Statistica Elettorale G al 30 Giugno**

Selezionare il tipo lista **“UE Comunali”**, verificare che l'intervallo di date sia corretto (periodo dal 1 febbraio al 30 giugno dell'anno in corso) e premere **Stampa**.

Statistiche

Tipo Lista UE Comunali\* **5 - UE Comunali** ▼

Dalla data : \* 01/02/2022  alla data : \* 30/06/2022 

 Stampa

59 visualizzazioni.

From:

<https://wiki.nuvolaitalsoft.it/> - **wiki**

Permanent link:

[https://wiki.nuvolaitalsoft.it/doku.php?id=guide:demografici:statistica\\_elettorale\\_g\\_al\\_30\\_giugno](https://wiki.nuvolaitalsoft.it/doku.php?id=guide:demografici:statistica_elettorale_g_al_30_giugno)

Last update: **2024/10/15 09:45**

