Personalizzazione Stato Civile

il punto di menù è raggiungibile tramite il percorso **Servizi Demografici → Stato Civile → Tabelle → Personalizzazione → Personalizzazione Stato Civile**

e da questo punto è possibile andare a gestire vari aspetti per lo Stato Civile, ovvero:

1. la **Stampa degli Atti**: scegliere ad esempio quante stampe effettuare per atto, se eseguire o meno dei controlli sulla

```
 data dell'atto oppure se numerare l'atto all'inizio o una volta finito, e
cosi via coma da immagine di esempio
```

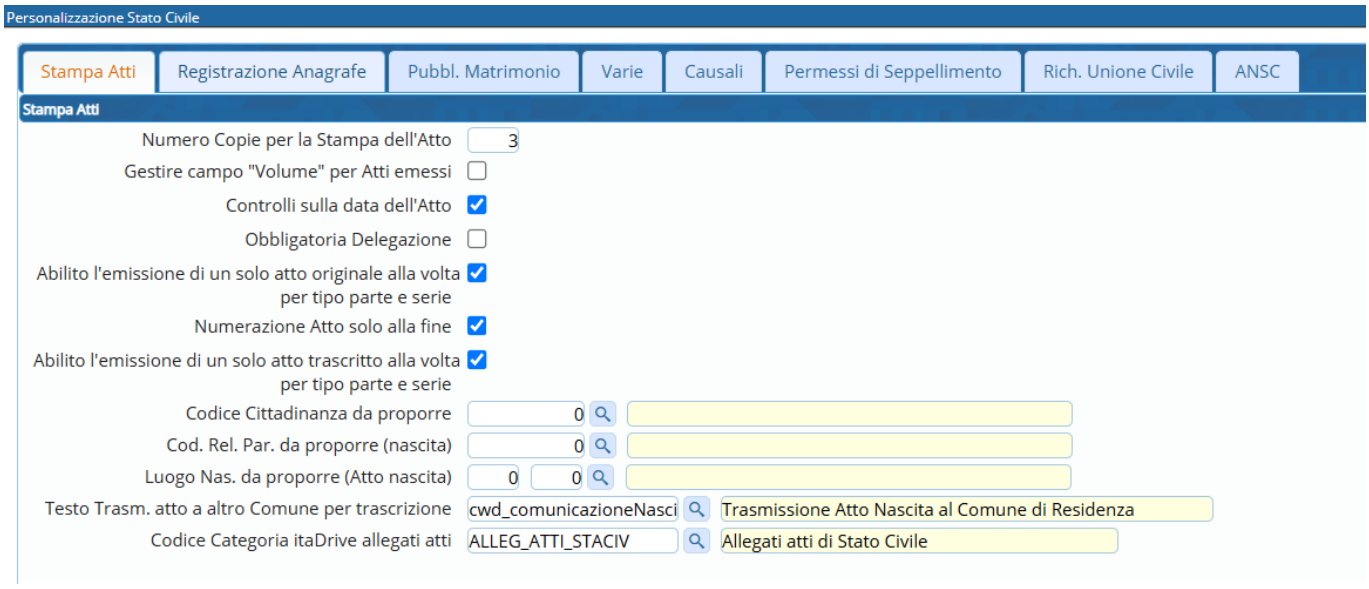

2. Informazioni sulla **Registrazione Anagrafica** dopo l'atto: scegliere se registrare immediatamente l'atto anche in

```
anagrafe, o se apportare correzioni anche li...
```

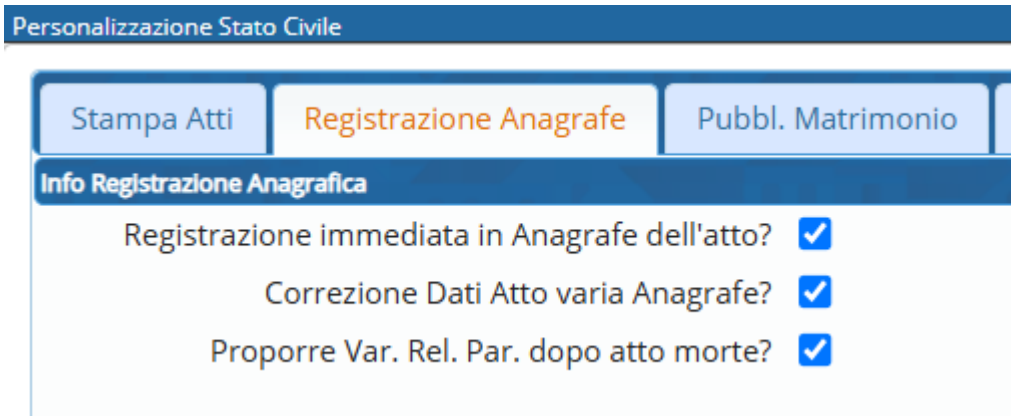

3. **Pubblicazioni di Matrimonio**: impostare i vari testi relativi alle pubblicazioni, impostare causale e il tipo di diritto

```
da emettere
```

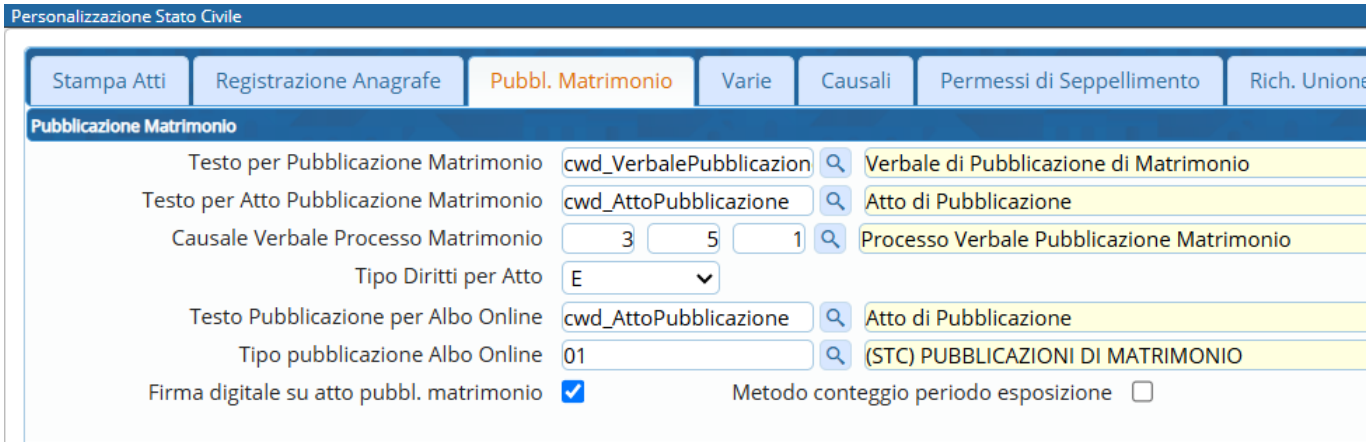

4. **Varie**: impostare il tipo diritti per le certificazioni, se inserire un atto con persona senza matricola…

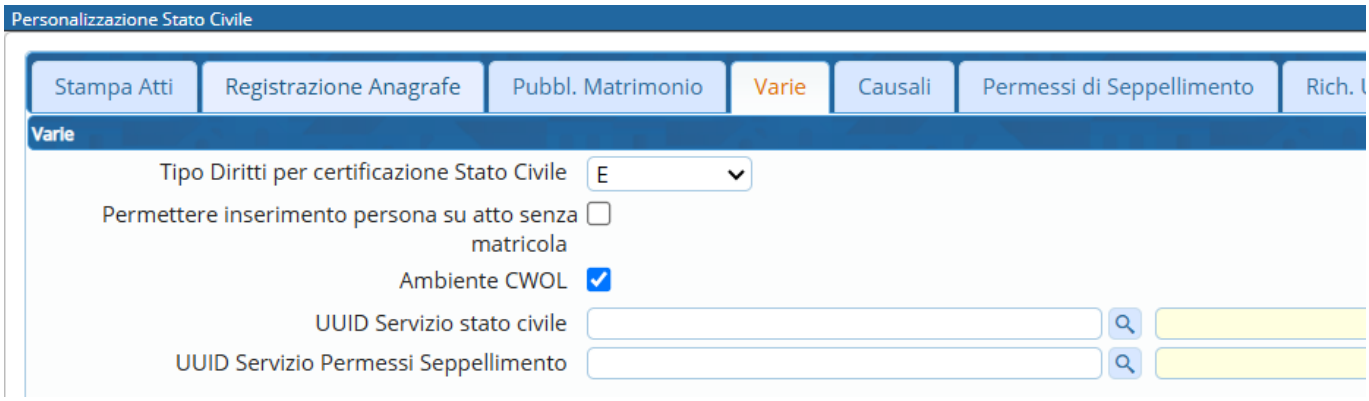

5. **Causali**: impostare le causali relative agli AIRE

6. **Permessi Seppellimento**: impostare la videata che apparirà all'inserimento di un permesso e altre informazioni

7. **Richiesta Unione Civile**: impostare testo del verbale e la causale

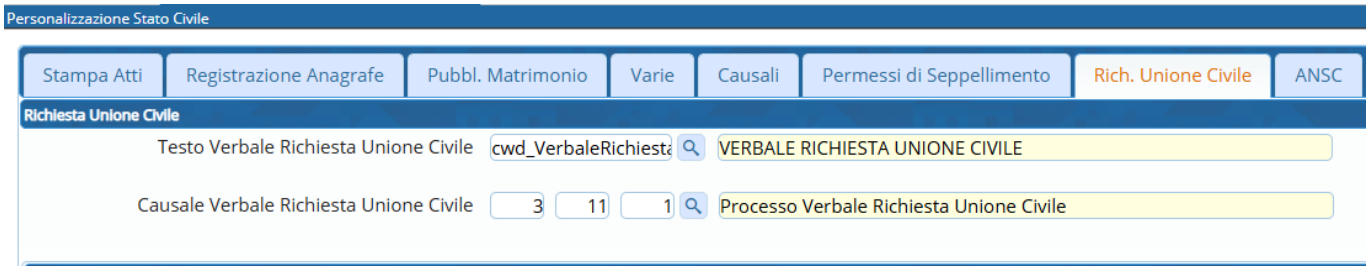

From:
https://wiki.nuvolaitalsoft.it/ - **wiki**

Permanent link:
https://wiki.nuvolaitalsoft.it/doku.php?id=guide:demografici:stato_civile_personalizzazione_stato_civile&rev=1748420679

Last update: **2025/05/28 08:24**