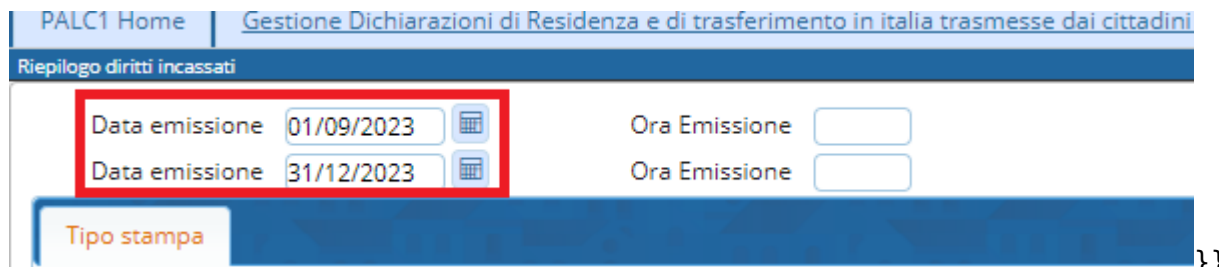


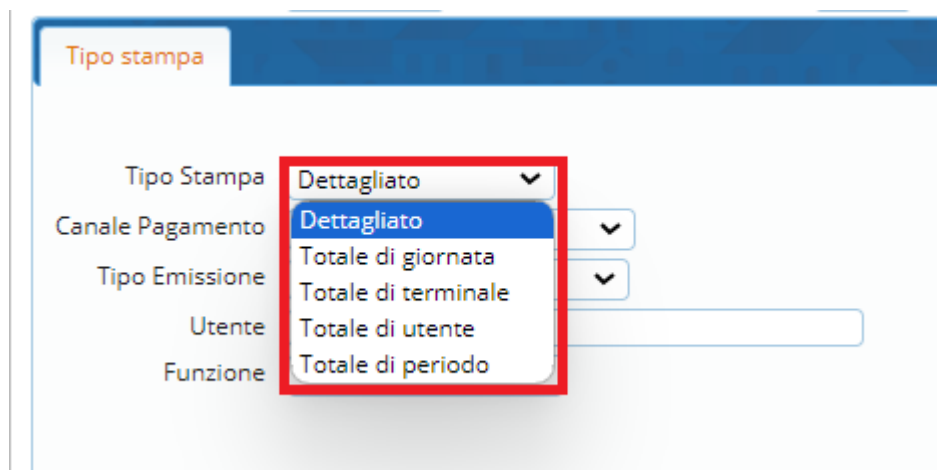
Riepilogo Diritti incassati

A fine giornata o ogni 15 gg (a seconda della dimensione del comune o come è abituato a lavorare) è possibile effettuare un riepilogo dei diritti incassati

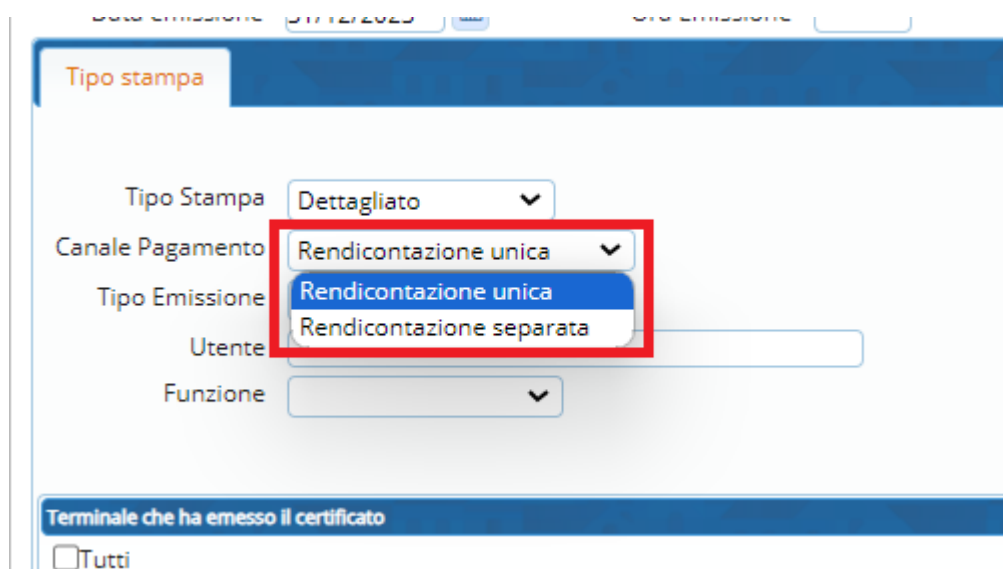
Servizi Demografici → Anagrafe → Sportello → Riepilogo Diritti Incassati



Può essere indicato il periodo di emissione e volendo anche l'orario, ad esempio per i comuni molto grandi dove ogni impiegato ha la sua cassetta dei diritti e rimane allo sportello dalle ore alle ore. Inoltre il riepilogo può essere dettagliato oppure come totale di giornata o utente ecc..



Anche la rendicontazione può essere unica oppure separata ovvero una rendicontazione per ciò che riguarda la cassa, una per bancomat o PagoPa o Bonifico



Sempre nella stessa schermata, è possibile anche indicare il “tipo di emissione”, ad esempio se emessi allo sportello oppure on-line, la “Funzione” di ciò che si vuole visualizzare nella stampa e anche l'utente se ad esempio si vuol fare una stampa appunto per utente.

The screenshot shows a form titled "Tipo stampa" with the following fields:

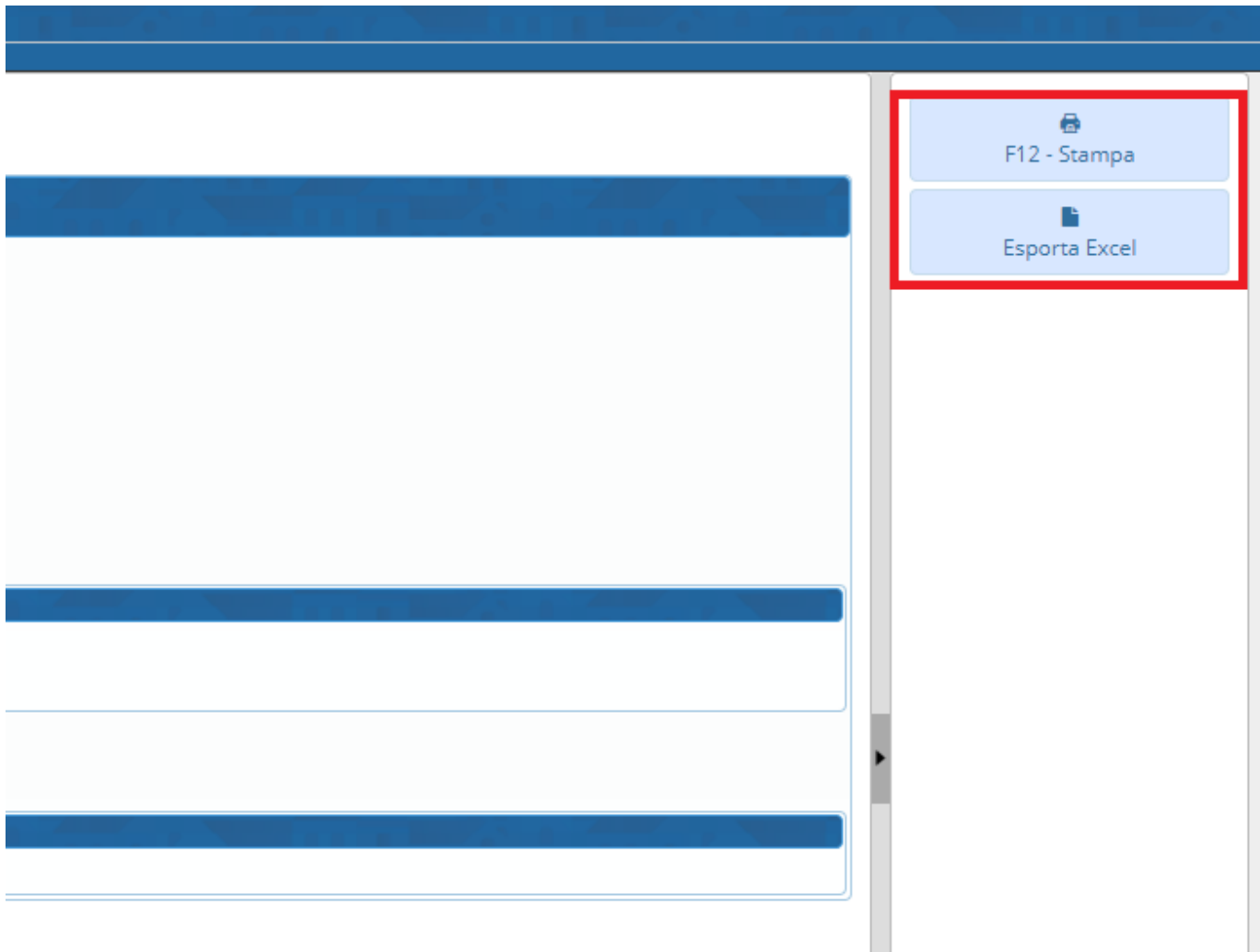
- Tipo Stampa: Dettagliato (dropdown)
- Canale Pagamento: Rendicontazione unica (dropdown)
- Tipo Emissione: Emessi allo sportello (dropdown)
- Utente: (text input)
- Funzione: (dropdown)

Successivamente è presente la possibilità di indicare anche la lista terminale, che fa riferimento alle Delegazioni che un comune può avere e, all'interno della stampa, è possibile anche indicare se visualizzare solo le Carte di Identità, i documenti di riconoscimento, le CIE oppure tutto.

The screenshot shows the "Terminale che ha emesso il certificato" section with the following elements:

- Utente: (text input)
- Funzione: (dropdown)
- Terminale che ha emesso il certificato: (checkbox) Tutti, (checkbox checked) Lista terminali
- Dropdown menu for terminal selection: Porto, Potenza_Picena
- Selezionare tipo Carte di Identità/Doc. Riconoscimento: (checkbox checked) Cartacee, (checkbox checked) CIE, (checkbox checked) Doc. Riconoscimento

Una volta impostati i vari campi, in base a come l'ente desidera effettuare la stampa, attraverso l'apposito pulsante posizionato in alto a destra si può sia generare la stampa ma anche una esportazione dei dati su un file Excel.



Creata la stampa, il risultato sar  come da esempio sotto riportato.

Riepilogo Periodico Diritti Comune di Potenza Picena
 dal 01-09-2023 al 31-12-2023 venerdì 14 giugno 2024 09:09:12

Data	Tipo Certificato	Certificati Emessi						Diritti di Segreteria a	Diritti Stato Civile	URP Rimborsi o acc atti	Diritti CIE gasolio/ccise	diritti prova rumba tango	Totali		Sancom 0 at	TOTALE GENERALE
		Ann.	Esen.	Norm.	Bollo On-	Autoc	Certif						Incaassat			
Totale della Giornata:		1											1			
03-11-2023																
	Cumulativo o Contestuale	1											1			
	CERTIFICATO STATO CIVILE	1											1			
	CERTIFICATO DI MATRIMONIO			1				0,26				1	0,26		0,26	
	RESIDENZA	1											1			
Totale della Giornata:		3	1					0,26				4	0,26		0,26	
07-11-2023																
	Stato di Famiglia CON parentele "PP"			1				0,26				1	0,26		0,26	
	Stato di Famiglia per assegni familiari "PP"	1											1			
	CERTIFICATO DI STATO LIBERO PP	1											1			
	Estratto di Nascita uso elettorale				1			0,52				1	0,52		0,52	
Totale della Giornata:		2	1	1				0,78				4	0,78		0,78	
19-11-2023																
	CARTA IDENTITA ESTERNA			1				0,26	5,16			1	5,42		5,42	
Totale della Giornata:		1							0,26	5,16			1	5,42		5,42

9 visualizzazioni.

Last update: 2024/10/15 09:45 guide:demografici:stato_civile_riepilogo_diritti_incassati https://wiki.nuvolaitalsoft.it/doku.php?id=guide:demografici:stato_civile_riepilogo_diritti_incassati

From:
<https://wiki.nuvolaitalsoft.it/> - **wiki**

Permanent link:
https://wiki.nuvolaitalsoft.it/doku.php?id=guide:demografici:stato_civile_riepilogo_diritti_incassati

Last update: **2024/10/15 09:45**

