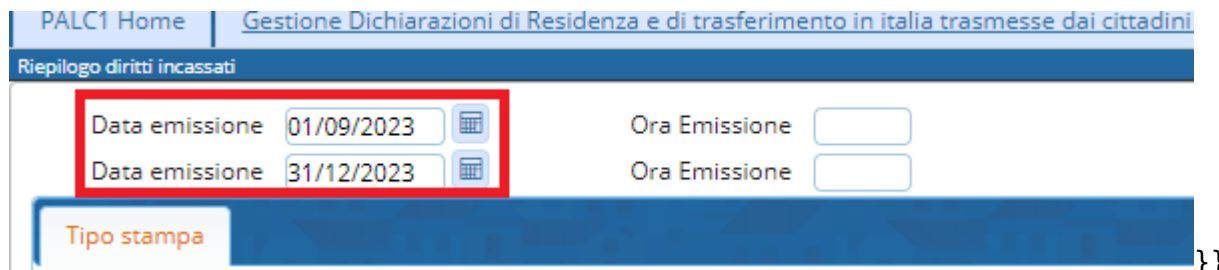


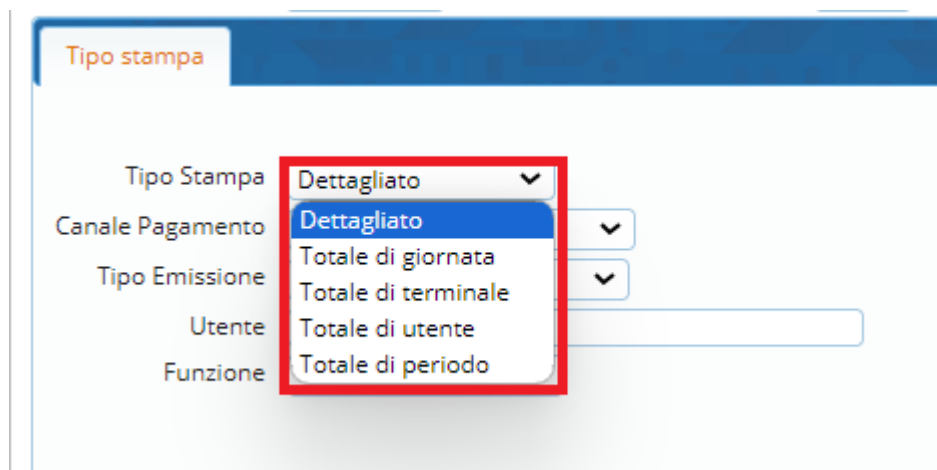
Riepilogo Diritti incassati

A fine giornata o ogni 15 gg (a seconda della dimensione del comune o come è abituato a lavorare) è possibile effettuare un riepilogo dei diritti incassati

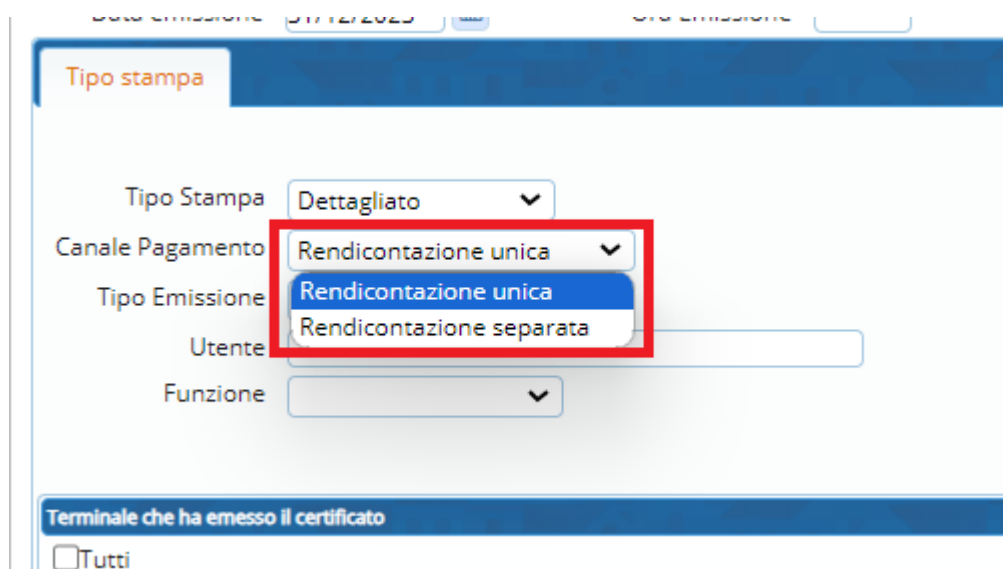
Servizi Demografici → Anagrafe → Sportello → Riepilogo Diritti Incassati



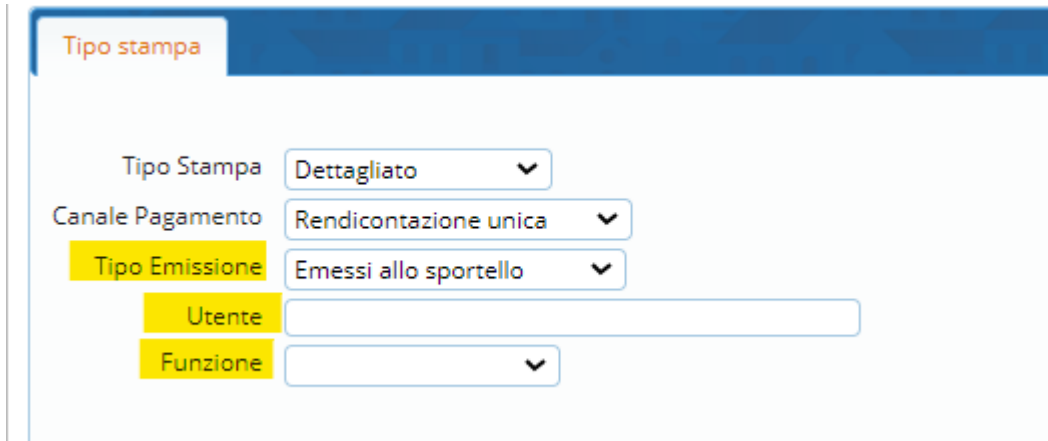
Può essere indicato il periodo di emissione e volendo anche l'orario, ad esempio per i comuni molto grandi dove ogni impiegato ha la sua cassetta dei diritti e rimane allo sportello dalle ore alle ore. Inoltre il riepilogo può essere dettagliato oppure come totale di giornata o utente ecc..



Anche la rendicontazione può essere unica oppure separata ovvero una rendicontazione per ciò che riguarda la cassa, una per bancomat o PagoPa o Bonifico



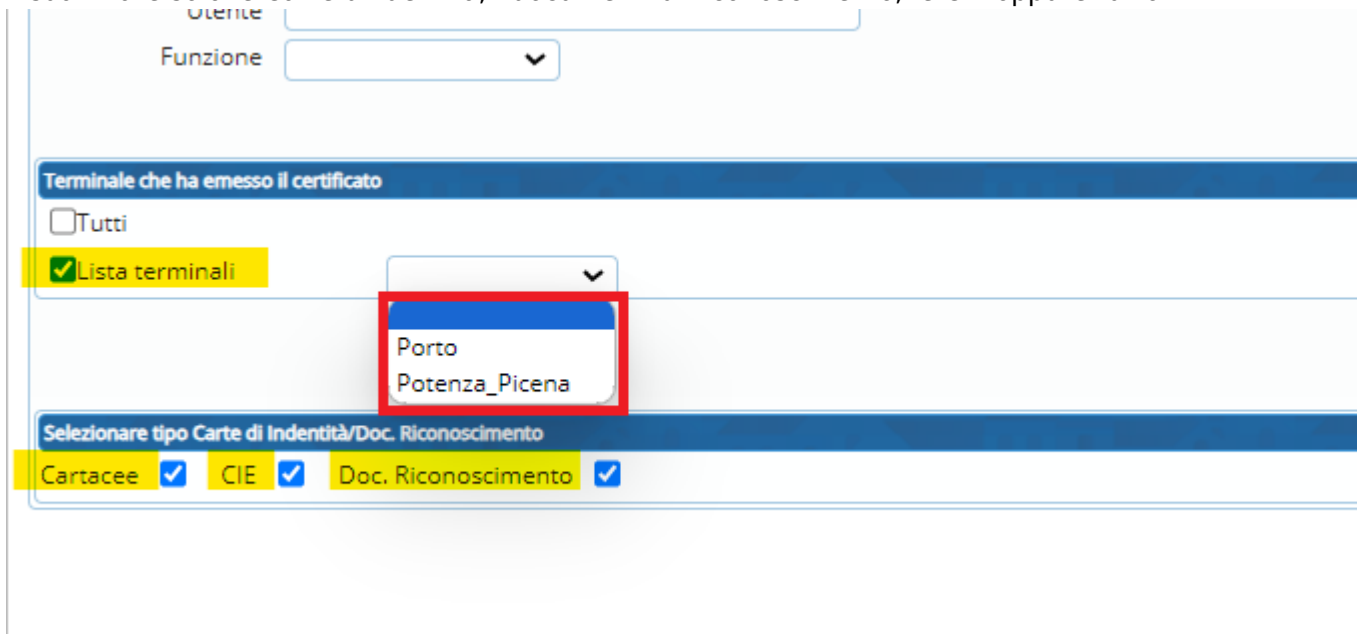
Sempre nella stessa schermata, è possibile anche indicare il “tipo di emissione”, ad esempio se emessi allo sportello oppure on-line, la “Funzione” di ciò che si vuole visualizzare nella stampa e anche l'utente se ad esempio si vuol fare una stampa appunto per utente.



The screenshot shows a form titled "Tipo stampa" with the following fields:

- Tipo Stampa: Dettagliato (dropdown)
- Canale Pagamento: Rendicontazione unica (dropdown)
- Tipo Emissione: Emessi allo sportello (dropdown)
- Utente: (text input)
- Funzione: (dropdown)

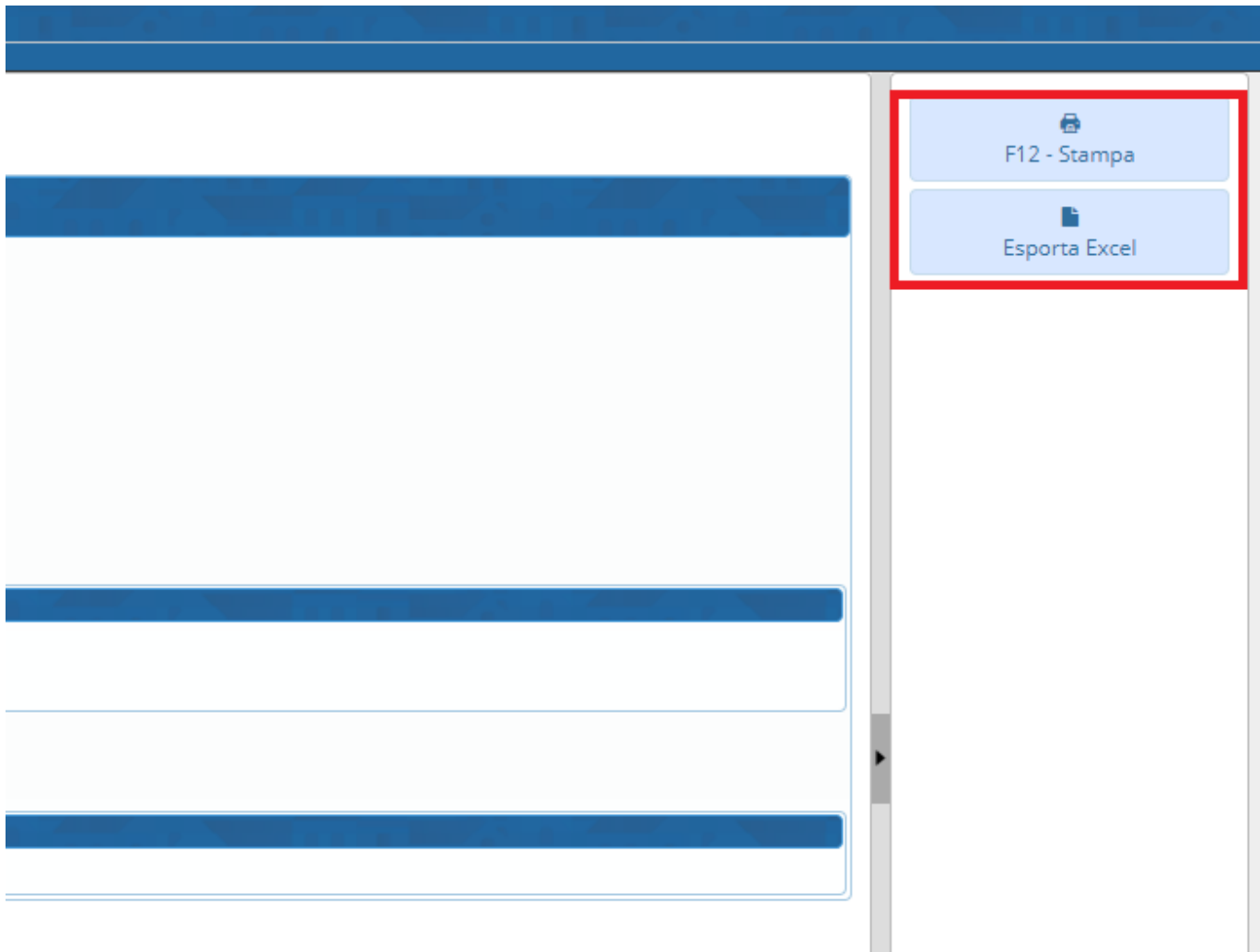
Successivamente è presente la possibilità di indicare anche la lista terminale, che fa riferimento alle Delegazioni che un comune può avere e, all'interno della stampa, è possibile anche indicare se visualizzare solo le Carte di Identità, i documenti di riconoscimento, le CIE oppure tutto.



The screenshot shows the following sections of the form:

- Utente: (text input)
- Funzione: (dropdown)
- Terminale che ha emesso il certificato: (checkbox) Tutti, (checkbox checked) Lista terminali, (dropdown menu open showing Porto, Potenza_Picena)
- Selezionare tipo Carte di Identità/Doc. Riconoscimento: (checkbox checked) Cartacee, (checkbox checked) CIE, (checkbox checked) Doc. Riconoscimento

Una volta impostati i vari campi, in base a come l'ente desidera effettuare la stampa, attraverso l'apposito pulsante posizionato in alto a destra si può sia generare la stampa ma anche una esportazione dei dati su un file Excel.



Creata la stampa, il risultato sarà come da esempio sotto riportato.

Riepilogo Periodico Diritti

Comune di Potenza Picena

dal 01-09-2023 al 31-12-2023

venerdì 14 giugno 2024 09:09:12

Data	Tipo Certificato	Certificati Emessi						Diritti Segreteria a	Diritti Stato Civile	URP Rimborsi o acc atti	Diritti CIE gasolio/ccise	diritti prova rumba tango	Totali		Sancom 0 at	TOTALE GENERALE
		Ann.	Esen.	Norm.	Bollo	On-	Autoc						Certif	Incasat		
Totale della Giornata:		1											1			
03-11-2023																
	Cumulativo o Contestuale	1											1			
	CERTIFICATO STATO CIVILE	1											1			
	CERTIFICATO DI MATRIMONIO			1				0,26				1	0,26		0,26	
	RESIDENZA	1											1			
Totale della Giornata:		3	1					0,26				4	0,26		0,26	
07-11-2023																
	Stato di Famiglia CON parentele "PP"			1				0,26				1	0,26		0,26	
	Stato di Famiglia per assegni familiari "PP"	1											1			
	CERTIFICATO DI STATO LIBERO PP	1											1			
	Estratto di Nascita uso elettorale				1			0,52				1	0,52		0,52	
Totale della Giornata:		2	1	1				0,78				4	0,78		0,78	
19-11-2023																
	CARTA IDENTITA ESTERNA			1				0,26	5,16			1	5,42		5,42	
Totale della Giornata:				1				0,26	5,16			1	5,42		5,42	

From:
<https://wiki.nuvolaitasoft.it/> - **wiki**

Permanent link:
https://wiki.nuvolaitasoft.it/doku.php?id=guide:demografici:stato_civile_riepilogo_diritti_incassati&rev=1718349512

Last update: **2024/06/14 07:18**

