

# TERZA TORNATA STRAORDINARIA

La revisione dinamica terza tornata (Dinamica altri motivi Iscrizioni al 30° giorno) viene effettuata ogni qualvolta viene indetta una elezione a livello nazionale.

In questa fase devono essere apportate alle liste elettorali le variazioni riguardanti l'art. 32, primo comma n.5.:

- ripristino atti per ricomparsa
- acquisti di cittadinanza italiana
- riacquisto capacità elettorale
- ripristini di residenza effettuati da altro Comune

## Apertura della Revisione Dinamica

Attivare la revisione dinamica dal menù **Servizi demografici→Elettorale→Menù revisioni**

Eseguire un doppio click sulla voce **Apertura revisione** per scegliere la revisione da attivare.

Menù revisioni	
Voci	
Fatto	Descrizione
<input type="radio"/>	Apertura revisione

Selezionare **DINAMICA ALTRI MOTIVI ISCRIZ. 30° GIORNO** dal menù a tendina e premere Conferma.

In questo modo si andrà a lavorare sulla Lista elettorale ordinaria.

Spuntare la casella a fianco di **Revisione straordinaria?**, indicando anche l'elezione in corso dal menù a tendina.

Apertura Revisione	
Revisione da aprire :	<input type="text" value="DINAMICA ALTRI MOTIVI ISCRIZ. 30° GIORNO"/>
Revisione Straordinaria?	<input checked="" type="checkbox"/>
Cod. elez.	<input type="text" value="Seleziona"/>
<input type="button" value="Conferma"/>	

## ISCRIZIONI

### Estrazione iscrivendi

In questa finestra vengono presentate le causali (preimpostate) di estrazione degli iscrivendi per la revisione.

Di default il programma genera solo una stampa degli estratti in formato excel.

Se si vuole procedere con la generazione dell'archivio sul quale lavorare per la revisione occorre spuntare la casella **Creazione archivio**.

Premere **conferma** per estrarre le proposte di iscrizione nel corpo elettorale.

Programma Elettorale

Revisione **4 - DINAMICA ALTRI MOTIVI ISCRIZ. 30° GIORNO** Tipo lista **Liste Elettorali**

Per età  dal: 01/07/2005 al: 31/12/2005

Immigrazione da altro Comune

Immigrazione dall'Estero

Ricomparsa **6 - Ripristino Atti per Ricomparsa**

Acquisto cittadinanza Italiana **4 - Acquisto cittadinanza italiana**

Riacquisto capacità elettorale **9 - Riacquisto capacità elettorale**

Iscrizione Aire

Ripristino Cancellazione **38 - Ripristino cancellazione anagrafica**

Iscrizione Per Altri Motivi

Creazione Archivio ☐ Stampa estratti ☒

Fino alla data variazione 30/05/2023

Salva Parametri

Conferma

## Gestione Elettori in Revisione

E' possibile modificare o aggiungere manualmente dei nominativi alle proposte di iscrizione generate con l'estrazione automatica.

Programma Elettorale

Revisione **2 - DINAMICA 2° TORNATA** Tipo lista **Liste Elettorali**

Selezione **Gestione elettori in revisione**

Cognome  Nome

Sesso **---- Seleziona un valore ----**

Sezione  0

Matricola  0

Data nascita  0 /  0 /  0

Causale elettorale in revisione **---- Seleziona un valore ----**

Salva Parametri

F4 - Elenca

## Modificare iscrivendi

Selezionare **Gestione elettori in revisione** ed eseguire la ricerca utilizzando i filtri presenti premendo Elenca.

Fare doppio click sul nominativo per entrare in modifica dei suoi dati.

Modificare i dati relativi all'ultima revisione se necessario (es. causale o luogo revisione) e premere Conferma per salvare la modifica.

**Ultima Revisione**

Revisione elettorale **2 - DINAMICA 2° TORNATA** Verbale **2 - 28/01/2022**

Causale Revisione **Immigrazione da altro Comune**

Località **24 - 116 - VICENZA (VI)**

Irreperibilità ☐

Ricomparsa ☐

Vecchia Sez. Ele.  0

Num civico  0

Vecchia Lista Sez.  0

Progr. interno  0

Data evento **23/10/2021**

## Aggiungere iscrivendi

E' possibile aggiungere degli iscrivendi alla revisione selezionando **Aggiunta iscrivendi**.

Eseguire la ricerca nell'archivio unico dei soggetti utilizzando i filtri proposti e cliccare su Elenca.

Programma Elettorale

Revisione **2 - DINAMICA 2° TORNATA** Tipo lista **Liste Elettorali**

Selezione **Aggiunta iscrivendi**

Cognome  Nome

Sesso **---- Seleziona un valore ----**

Sezione  0

Matricola  0

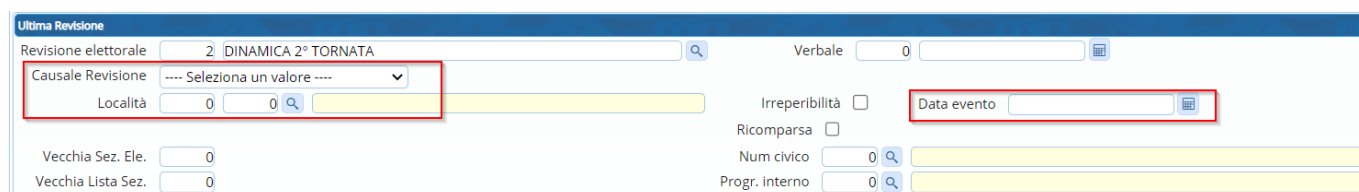
Data nascita  0 /  0 /  0

Salva Parametri

F4 - Elenca

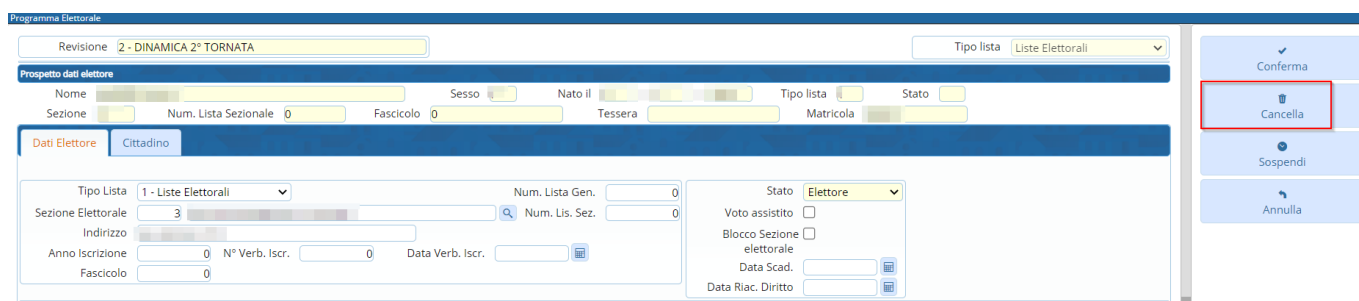
Eseguire un doppio click sull'elettore che si vuole aggiungere alla revisione.

Compilare i campi legati all'aggiunta del nuovo iscrivendo (dati minimi sono località, data evento e causale) e poi premere Conferma.



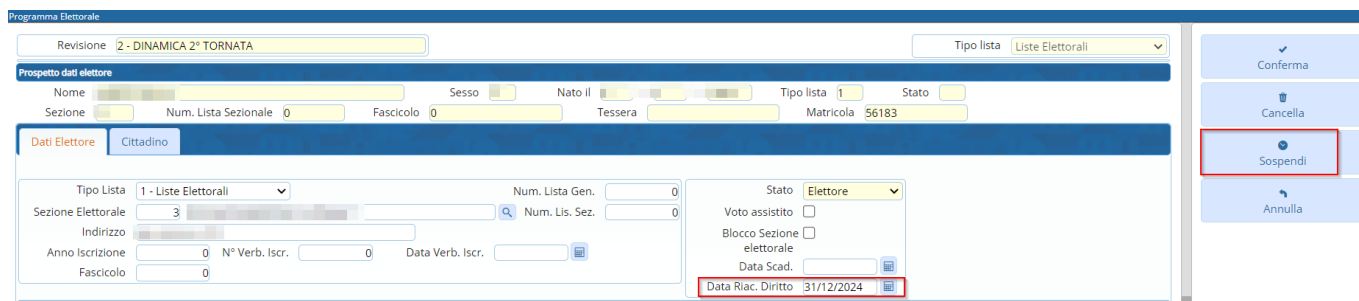
## Eliminare iscrivendi

E' possibile eliminare un iscrivendo entrando in modifica dei suoi dati e poi premendo **Cancella**.



## Sospendere dal voto iscrivendi

E' possibile sospendere dal voto un iscrivendo entrando in modifica dei suoi dati, compilando la **data riacquisto diritto** del voto e poi premendo **Sospendi**.



## Controllo elettori

## Elenco preparatorio iscrivendi

In questa fase è possibile stampare l'elenco preparatorio delle proposte di iscrizione nel corpo elettorale utile anche per il controllo con le comunicazioni Anagrafe/Elettorale.

## Assegnazione verbale iscrizione


E' possibile assegnare a tutti gli iscrivendi il numero e la data del verbale di iscrizione.

Cliccare sulla lente per aprire l'elenco dei verbali già caricati.

Cliccare su **Nuovo** per inserire un nuovo verbale.

**Verbali Elettorali**

Verbali Elettorali		
Num. Verbale	Data Verbale	Descrizione
<input type="text"/>	<input type="text"/>	<input type="text"/>

 Nuovo

 Altra Ricerca

Compilare i campi **Verbale numero, data verbale e Descrizione**.  
Premere Aggiungi per salvare i dati inseriti.

## Assegnazione numero fascicolo

## Richiesta documenti

## Controllo progressivi sezionali e generali

## Assegnazione numero lista generale

## Allegato al verbale

E' possibile stampare l'allegato al verbale distinto per sesso e ordinato o per lista sezionale o generale.

## FASI FINALI

## Situazione progressivi

## Assegnazione nr. Lista Sezionale a iscrivendi

## Stampa code Liste Generali e sezionali

## Stampe tessere elettorali

## Stampa prospetti

## Conferma Revisione 3° Dinamica

From:

<https://wiki.nuvolaitalsoft.it/> - **wiki**

Permanent link:

[https://wiki.nuvolaitalsoft.it/doku.php?id=guide:demografici:terza\\_tornata&rev=1685457805](https://wiki.nuvolaitalsoft.it/doku.php?id=guide:demografici:terza_tornata&rev=1685457805)

Last update: **2023/05/30 14:43**

