



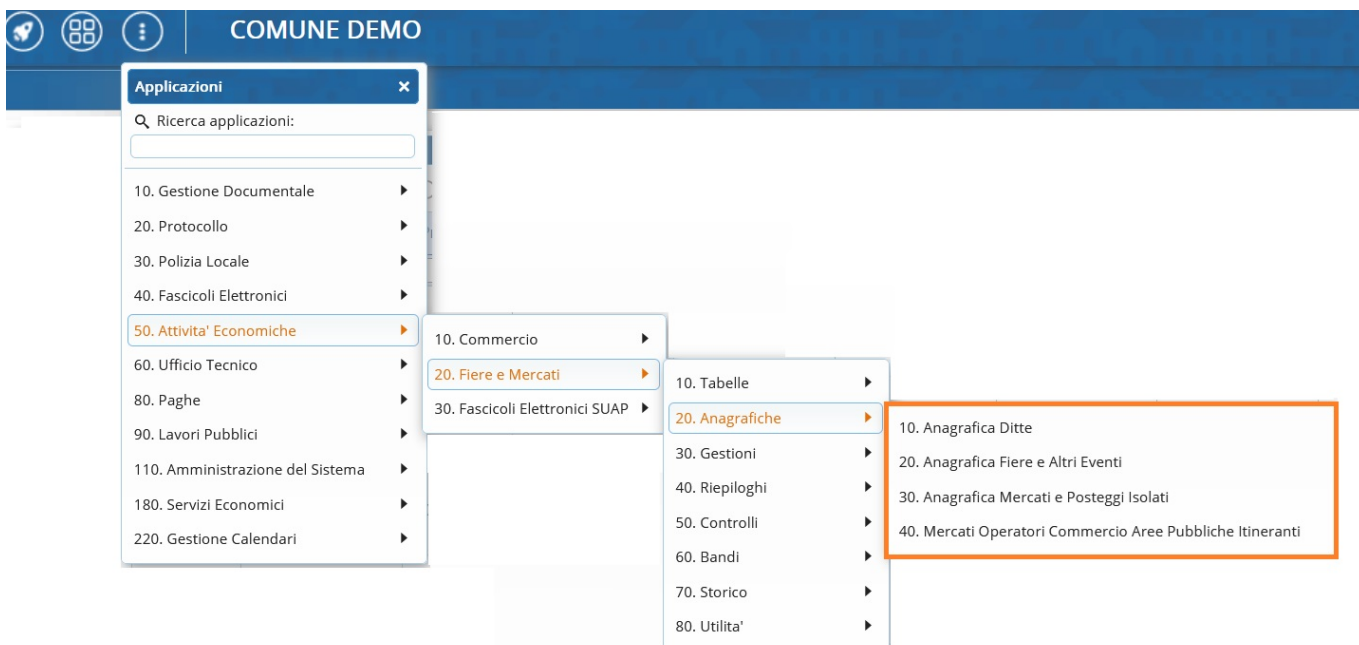
Fiere e Mercati > ANAGRAFICHE

 questa sezione è in fase di lavorazione... ci scusiamo per il disagio! 

Dal Menù Principale e seguendo il percorso:

 ► 'Attività Economiche' ► 'Fiere e Mercati' ► 'Anagrafiche'

Avrete una panoramica delle Anagrafiche che offre la sezione del Programma per la gestione di Fiere e Mercati. La definizione dei dati nelle Anagrafiche è un passo fondamentale. L'inserimento dei dati (delle Vie, delle Ditte, delle Fiere ...) consente di registrare tutte le informazioni necessarie per la Gestione delle Fiere e dei Mercati.



Per andare subito all'anagrafica di vostro interesse potete interagire con l'indice presente accanto al titolo in alto a destra!

ANAGRAFICA DITTE

Consulta il video introduttivo dell'anagrafica Ditte:

[anagrafica_ditta.mp4](#)

Accedendo all'Anagrafica Ditte è possibile consultare, variare o inserire un nuovo partecipante ad una fiera o ad un mercato. Si possono inserire tutti i dati relativi alla Persona (intesa come ditta) che detiene un posteggio; specificando il Tipo di attività, il tipo di autorizzazione ottenuta.

“Documento” registrare una copia del documento f Cn “Idoneità” si può registrare l'iter burocratico che ha permesso la ditta di partecipare al mercato o alla fiera con “Posti” è possibile visualizzare eventuali posteggi ottenuti in precedenza.

Altre funzioni di questa Anagrafica è che: permette la visione di eventuali Verbali e dà un riepilogo delle presenze della ditta.

anagrafica_ditta.pdf

ANAGRAFICA FIERE/ ALTRI EVENTI

[Menù Principale](#) ► [Anagrafiche](#) ► [Anagrafica Fiere e Altri Eventi](#)

Con l'anagrafica delle Fiere si inseriscono tutte le fiere di un erto comune definendone la periodicità, il giorno in cui avviene e il numero dei posteggi assegnati. Si può mappare tutta la zona assegnata per fare una certa fiera e definire tutti i posti da assegnare successivamente agli ambulanti.

Ente	Denominazione	Periodicità	Mese	Giorno	N° Giorni	N° Posti	N° Posti L.	N° Posti P.	Tipo Ord.	N° Conc. Prg.
01	FIERA DI NATALE	ANNUALE	8	30	3	0	0	0	1	0
10	FIERA DI SANTA LUCIA		0	0	0	278	0	0	1	0
11	FIERA 25 APRILE	STAGIONALE				51			1	
12	CARNEVALE ESTIVO	STAGIONALE				11			1	
13	TIRRENO ADRIATICO	STAGIONALE				4			1	
14	PADOVA	STAGIONALE				4			1	
15	SAN FILIPPO NEERI	STAGIONALE				4			1	
156	FIERA DEL PORTO		0	0	0	0	0	0		0
16	SAN BENEDETTO MARITIME	STAGIONALE				5			1	
17	MADONNA DELLA MARINA	STAGIONALE				22			1	
18	FESTA DELLA SENTINA	STAGIONALE				5			1	
19	FESTA DEL 17 MAGGIO	STAGIONALE				44			1	
20	MADONNA DEL SUFRRAGIO	STAGIONALE				2			1	
21	MANIFESTAZIONE AREA PALASPORT	STAGIONALE				4			1	
22	MANIFESTAZIONE AREA PALARIVIERA	STAGIONALE				4			1	
23	MANIFESTAZIONE P.ZZA PIACENTINI	STAGIONALE				4			1	
24	COMMERCIO LIBRI	STAGIONALE	0	0	0	3	0	0	1	0
SV	FIERA DI SAN VALENTINO	ANNUALE	0	0	0	0	0	0		0

• INSERIRE UNA NUOVA FIERA

Per inserire una nuova Fiera si preme il tasto “+” posizionato sotto la tabella. Il cursore si posiziona sulla nuova finestra con i campi da inserire vuoti (fig. 18). La nuova fiera dovrà avere un codice numerico identificativo univoco e una descrizione.

• MODIFICA DENOMINAZIONE FIERA E DATI ANAGRAFICI

Selezionare la riga della fiera di interesse e fare poi click sulla icona “matita” sopra evidenziata.

• EXPORT IN EXCEL DATI POSTEGGI FIERA

Selezionare la riga della fiera di interesse e fare poi click sulla icona “excel” sopra evidenziata.

Gestione dei posteggi

Fare doppio click nella riga della fiera della schermara sopra riportata per entrare nella gestione dei posteggi.

Quando si inserisce o si modifica un posteggio si apre una specifica maschera (Vedi schermata sotto riportata).

The screenshot shows the 'Destaggio Fiera' interface. At the top, there's a header 'Fiera: 01 - FIERA DI NATALE'. Below it is a table with columns: Posto, Lett., Cod. Via, Descrizione Via, Zona, Lato, Lun., Larg., MQ, Cod. Ditta, Denominazione, Aut., N° Aut., Tipo Posteggio, Attivo, Note, and Mercato. The table lists 23 stalls, mostly in 'PIAZZA C. GIORGINI'. A sidebar on the right contains menu items: Stampe, Comunicazioni, Torna Elenco, Assegna Tariffe, Controlla Posti, Crea Scadenze COSAP, Copia Posti su Mercato, Stampa Mappa Posteggi, and Esporta CSV.

- **Per modificare** i dati anagrafici di un posto già esistente fare doppio click sulla riga corrispondente. Apportate le modifiche fare click su aggiorna.

The screenshot shows the 'Anagrafica Fiera' form. It contains fields for: Cod. Fiera (01), Fiera (FIERA DI NATALE), N° Posto (1), Lettera (A), Zona, Codice Via (000871), Descrizione Via (PIAZZA C. GIORGINI), Tipo Posteggio, Note, Lato, Lunghezza (6), Larghezza (4), MQ (24), Tariffa (F1), Imposto (427.2), Codice Ditta (180489), Denominazione (ANGELONI TANIA), Autorizzazione (A), and N° Licenza (1155). A sidebar on the right has buttons: F6-Aggiorna, F7-Cancella, F3-Elenco Posti, and Menu Coordinate Posto.

NOTA PER CAMBIARE IL TITOLARE DI UN POSTEGGIO USARE LA PROCEDURA DEDICATA.

- **Per Inserire** un nuovo posto Fare click sul bottone a destra **NUOVO**, compilare i dati richiesti e successivamente fare click su aggiungi.

ANAGRAFICA MERCATI e POSTEGGI ISOLATI

Dal Menù Principale e seguendo il percorso: 'Anagrafiche' ► 'Anagrafica Mercati e Posteggi Isolati'

Last update:

2025/03/05 11:50 guide:fm:menu_gfm_anagrafica https://wiki.nuvolaitalsoft.it/doku.php?id=guide:fm:menu_gfm_anagrafica&rev=1741175455

L'anagrafica Mercato è strutturata similmente a quella delle Fiere e si può sempre mappare la zona assegnata. Del Mercato si definisce il numero dei posti.

From:

<https://wiki.nuvolaitalsoft.it/> - **wiki**

Permanent link:

https://wiki.nuvolaitalsoft.it/doku.php?id=guide:fm:menu_gfm_anagrafica&rev=1741175455

Last update: **2025/03/05 11:50**

