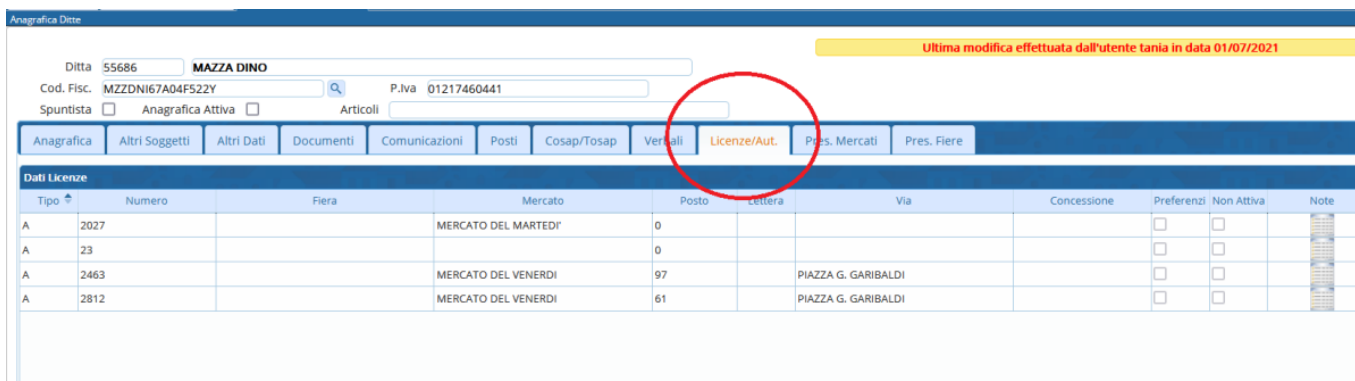


# REVOCA TITOLARE DI POSTEGGIO

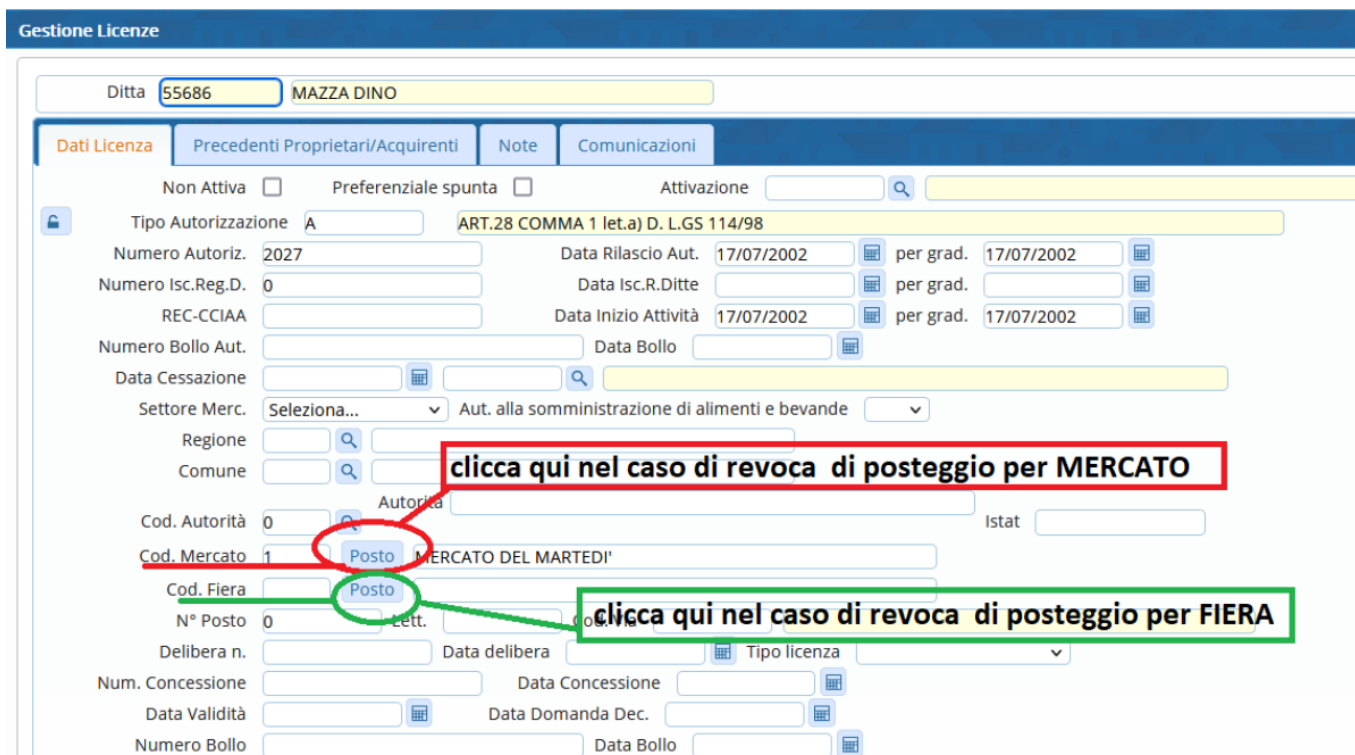
Dal menù Fiere e Mercati → Anagrafica Ditte Ricercare l'operatore

Nel tab **Licenze/Aut.** della ditta fare doppio click sulla riga della licenza con cui l'operatore è titolare di posteggio.

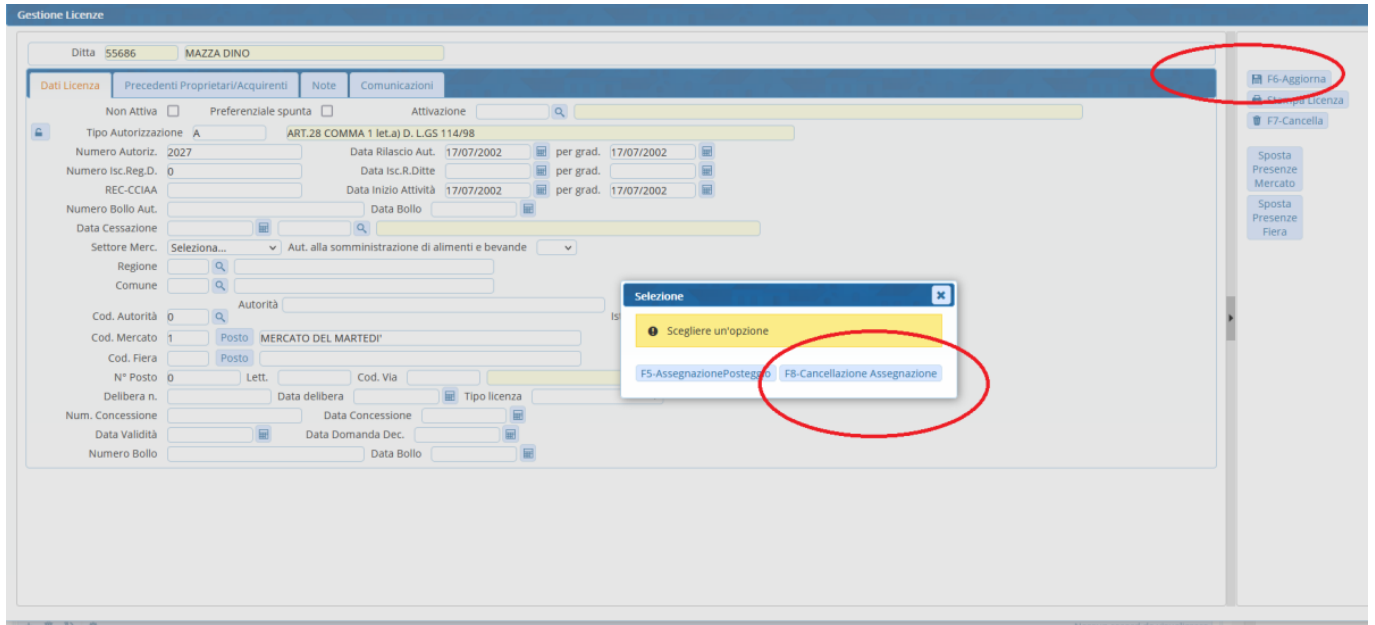


si aprirà la seguente schermata:

**NOTA:** dovete trovare nella sezione sotto evidenziata in rosso (sezione fiera) oppure in verde (sezione mercato) la denominazione esempio "MERCATO DEL MARTEDI'"



Cliccare sul bottone POSTO della riga corrispondente di cod. Mercato o cod. Fiera e scegliere CANCELLAZIONE ASSEGNAZIONE Il posto verrà liberato in ANAGRAFICA mercati o fiera



Infine fare click su Aggiorna.

5 visualizzazioni.

From:

<https://wiki.nuvolaita.com/> - **wiki**

Permanent link:

[https://wiki.nuvolaita.com/doku.php?id=guide:fm:menu\\_gfm\\_caso5](https://wiki.nuvolaita.com/doku.php?id=guide:fm:menu_gfm_caso5)

Last update: **2025/03/05 12:12**

