

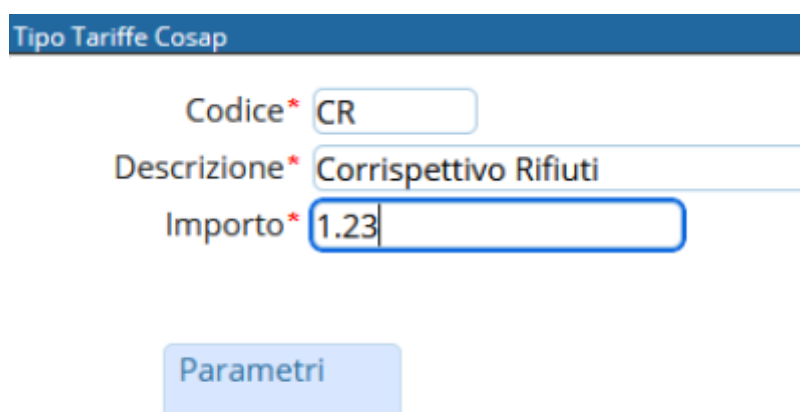
# Generazione posizioni debitorie Mercati e Fiere

Il programma consente la creazione massiva delle posizioni debitorie dei canoni, la creazione massiva delle lettera di accompagnamento e generazione del bollettino pago pa infine consente di inviare massivamente le comunicazioni al cittadino e protocollarla.

**NOTE TECNICHE:** va attivato il modulo con la palitalsoft, l'ente deve comunicare l'intermediario pago pa scelto dal comune e i dati di configurazione. Se si desidera procedere con l'invio massivo delle comunicazioni va comunicato l'indirizzo pec di spedizione da configurare oltre ai dati di configurazione del protocollo.

1) Verificare che sia presente l'importo fisso della tassa se non censito procedere all'inserimento dal menù :

Fiere e Mercati → Tabelle → Tariffe Cosap



Tipo Tariffe Cosap

Codice \* CR








Descrizione \* Corrispettivo Rifiuti

Importo \* 1.23

Parametri


2) CONFIGURARE LE DATE SCADENZA DEI BOLLETTINI PAGO PA - oltre quella data i bollettini che andremo a generare non saranno più pagabili


Cliccare in altro a destra sull'icona sotto evidenziata e nel menù che si aprirà fare click su gestione parametri





**Pannello di Controllo**×


*Pannello di controllo per l'utente:*  
**italsoft**  
*Terminale: HOST-217-58-20-58.BUSINESS.TELECOMITALIA.IT*  
*Versione build: 22.07.11-1450 del 2022-07-11 15:12:15 ([elenco patch](#))*  
Assistenza: [Teamviewer](#)


  
Gestisci il tuo Profilo


  
Firma un Documento


  
Permessi Menù


  
Gestione Portlet


  
Verifica un Documento


  
Gestione Parametri


  
Gestione parametri sessione

  
Poste Comunicazioni Elettroniche

  
Elenco Report

  
Test Programmi

  
FileBox

  
Cambia Password

Usare i filtri e ricercare la dicitura FIERE



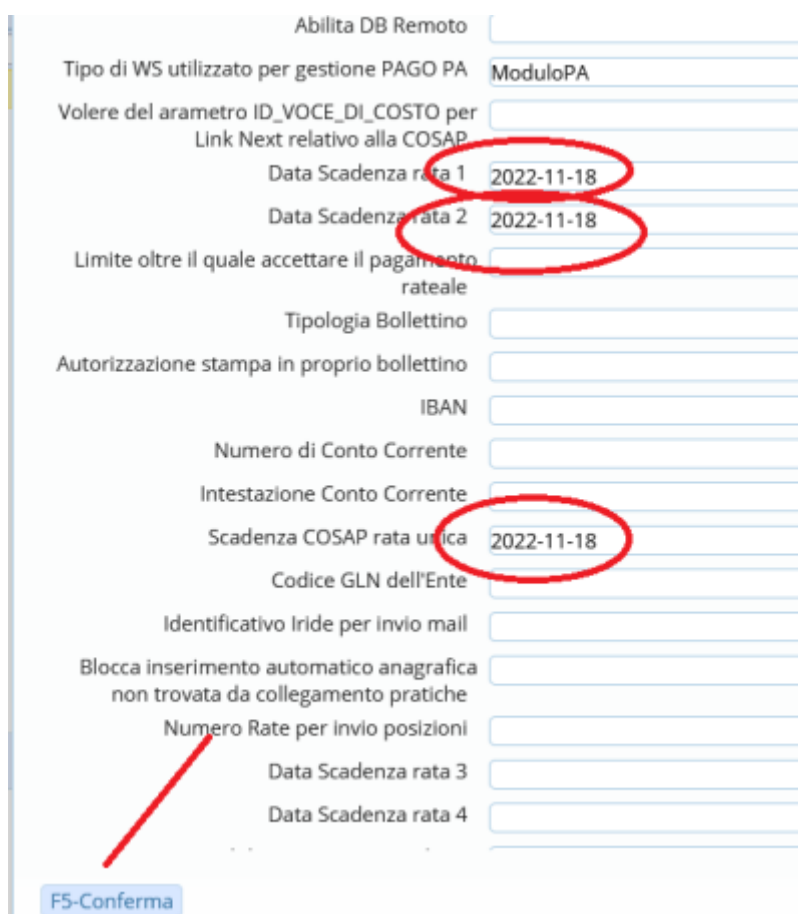
Configura Parametri

Multi 

**fiere**

☐ PARAMETRI FIERE E MERCATI

Inserire data scadenza scelta nei tre campi sotto evidenziati e fare click su conferma per salvare



Abilita DB Remoto

Tipo di WS utilizzato per gestione PAGO PA

Volere del parametro ID\_VOCE\_DI\_COSTO per Link Next relativo alla COSAP

Data Scadenza rata 1

Data Scadenza rata 2

Limite oltre il quale accettare il pagamento rateale

Tipologia Bollettino

Autorizzazione stampa in proprio bollettino

IBAN

Numero di Conto Corrente

Intestazione Conto Corrente

Scadenza COSAP rata unica

Codice GLN dell'Ente

Identificativo Irice per invio mail

Blocca inserimento automatico anagrafica non trovata da collegamento pratiche

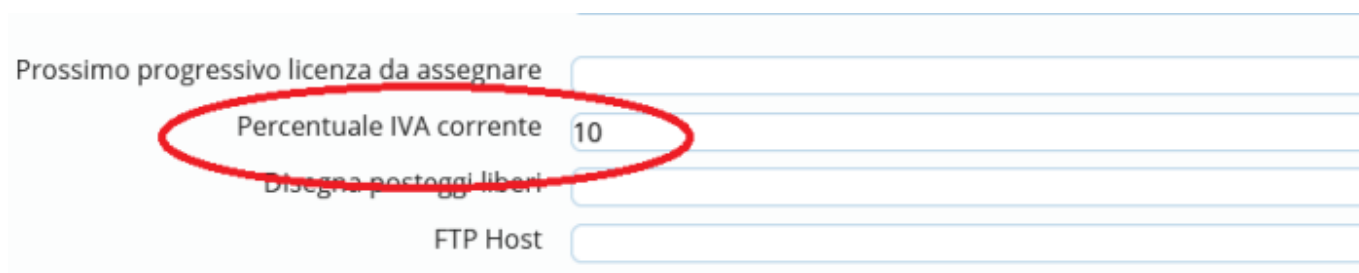
Numero Rate per invio posizioni

Data Scadenza rata 3

Data Scadenza rata 4

F5-Conferma

Se va applicata l'IVA inserire l'importo esempio 10 nel caso di iva al 10%, se l'iva non deve essere applicata lasciare il campo vuoto



Prossimo progressivo licenza da assegnare

**Percentuale IVA corrente**

Disegna posteggi liberi

FTP Host

3) Procedere alla creazione massiva delle prozioni debitorie da ANAGRAFICA → FIERA O MERCATO

Entrando all'interno dell'anagrafica (come da figura) fare click sul pulsante **“Crea Scadenze COSAP”**

**Dettaglio Mercato**

Mercato: 1 - MERCATO DEL MARTEDI'

Posto	Let.	Cod. Via	Descrizione	Zona	Lato	Tipo Posto	Descrizione Posto	Lun.	Larg.	MQ	Licenza	Cod. Ditta	Denom.
1	A	001780	PIAZZA SAN GIC			1	RISERVATO AI COMMERCianti	6	5	30	123	3502	
1		100000	TOIANO			1	RISERVATO AI COMMERCianti			13	1328	180500	****C.M. DI CORRADINI ERNESTO E C. S.A.S.****
2		001780	PIAZZA SAN GIC			1	RISERVATO AI COMMERCianti	6	5	30		0	TEST
3	B	001780	PIAZZA SAN GIC			1	RISERVATO AI COMMERCianti	6	5	30	1155	180489	ANGELONI TANIA
4	B	001780	PIAZZA SAN GIC			1	RISERVATO AI COMMERCianti	6	5	30	2570	55866	
5		001780	PIAZZA SAN GIC			1	RISERVATO AI COMMERCianti	10	6	60	3214	55795	
6		001780	PIAZZA SAN GIC			1	RISERVATO AI COMMERCianti	6	5	30	10	479	
7		001780	PIAZZA SAN GIC			1	RISERVATO AI COMMERCianti	6	5	30	f	479	
8		001780	PIAZZA SAN GIC			1	RISERVATO AI COMMERCianti	10	6	60	7	180479	
9		001780	PIAZZA SAN GIC			1	RISERVATO AI COMMERCianti	6	5	30	3370	55692	
10		001780	PIAZZA SAN GIC			1	RISERVATO AI COMMERCianti	6	5	30	3049	56016	
11		001780	PIAZZA SAN GIC			1	RISERVATO AI COMMERCianti	6	5	30	2660	150312	
12		001780	PIAZZA SAN GIC			1	RISERVATO AI COMMERCianti	7	5	35	3373	37884	
13		001780	PIAZZA SAN GIC			1	RISERVATO AI COMMERCianti	6	5	30	2495	39061	
14		001780	PIAZZA SAN GIC			1	RISERVATO AI COMMERCianti	6	5	30	2166	55719	

Stampa Posti

Comunicazioni

Elenco Mercati

Stampa Mappa Posteggi

Assegna Tariffe

Controlla Posti

**Crea Scadenze COSAP**

Copia Posti

Esporta CSV

**Crea Scadenze COSAP**

Anno\* 2022 ANNO DI RIFERIMENTO PAGAMENTO

Rata\* 1 INSERIRE 1 (CASO RATA UNICA)

Data\* 31/10/2022 DATA SCADENZA

Giorni\* 3 GIORNI DI MERCATO O FIERA

Tipo Tassa\* C1 SELEZIONARE LA TASSA

Ok Annulla

LA FORMULA APPLICATA E' LA SEGUENTE

TOTALE DA PAGARE = MQ \* IMPORTO TASSA \* NUMERO GIORNI

Le posizioni vengono create massivamente e sono gestibili nella sezione COSAP/TOSAP

Clicca [QUI](#) per consultare il manuale dedicato della sezione selezione.57 visualizzazioni.

From:

<https://wiki.nuvolaitalsoft.it/> - **wiki**

Permanent link:

[https://wiki.nuvolaitalsoft.it/doku.php?id=guide:fm:menu\\_gfm\\_caso7&rev=1741175720](https://wiki.nuvolaitalsoft.it/doku.php?id=guide:fm:menu_gfm_caso7&rev=1741175720)

Last update: **2025/03/05 11:55**

