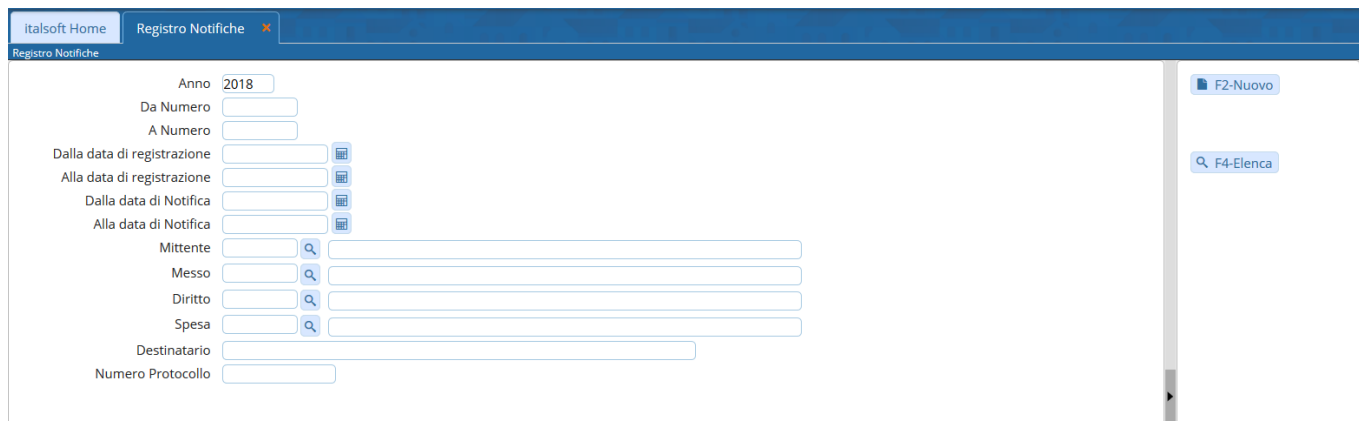


Cercare una Notifica

Per cercare una notifica già creata, accedere al Registro delle Notifiche da *menù* → *Registro Notifiche* → *Gestione Registro*.

Si aprirà la schermata di ricerca.



È possibile filtrare la ricerca:


- indicando direttamente il numero, inserendolo sia nel campo *Da Numero* sia *A Numero*, o un intervallo di numeri;


Anno

Da Numero


A Numero


- indicando la data di registrazione della notifica o un intervallo di date;

Dalla data di registrazione 


Alla data di registrazione 

- indicando la data di notifica o un intervallo di date;


Dalla data di Notifica 


Alla data di Notifica 

- indicando il mittente della notifica, il messo incaricato della consegna e le varie spese addebitate;

Mittente 

Messo 

Diritto 

Spesa 

- indicando il nome del destinatario e il numero di protocollo della notifica.

Destinatario

Numero Protocollo

Una volta inseriti i parametri di ricerca, cliccare **Elenca** nella bottoniera di destra per visualizzare le Notifiche cercate.

Cliccando **Elenca** senza impostare nessun parametro di ricerca, permetterà di visualizzare tutte le Notifiche dell'anno corrente.

From:

<https://wiki.nuvolaitalsoft.it/> - **wiki**

Permanent link:

<https://wiki.nuvolaitalsoft.it/doku.php?id=guide:notifiche:cercare&rev=1544528382>

Last update: **2018/12/11 11:39**

