


# L'Anagrafica dei Diritti

Nell'anagrafica dei diritti devono essere caricati i diritti di segreteria che possono essere applicati alle notifiche.

Si accede da *menu* → *Registro Notifiche* → *Anagrafica Diritti*.


Sarà visualizzata la schermata di ricerca.




Cliccando **Nuovo** si potrà inserire un nuovo diritto.

Il campo *Codice* deve essere valorizzato utilizzando il tasto **Progressivo**. Nel campo *Descrizione* va inserito il tipo di diritto. Nel campo *Importo* va inserita la cifra da corrispondere.


Memorizzare i dati inseriti con **Aggiungi**.



Il programma tornerà alla schermata precedente, dalla quale sarà possibile creare un nuovo elemento oppure visualizzare tutti i tipi di diritti caricati cliccando il tasto **Elenca**.



Aperto uno degli elementi con un doppio click, sarà possibile cancellarlo con **Cancella** o apportare modifiche e memorizzarle con **Aggiorna**.



79 visualizzazioni.

From:

<https://wiki.nuvolaitalsoft.it/> - **wiki**

Permanent link:

<https://wiki.nuvolaitalsoft.it/doku.php?id=guide:notifiche:diritti>

Last update: **2024/10/15 09:45**

