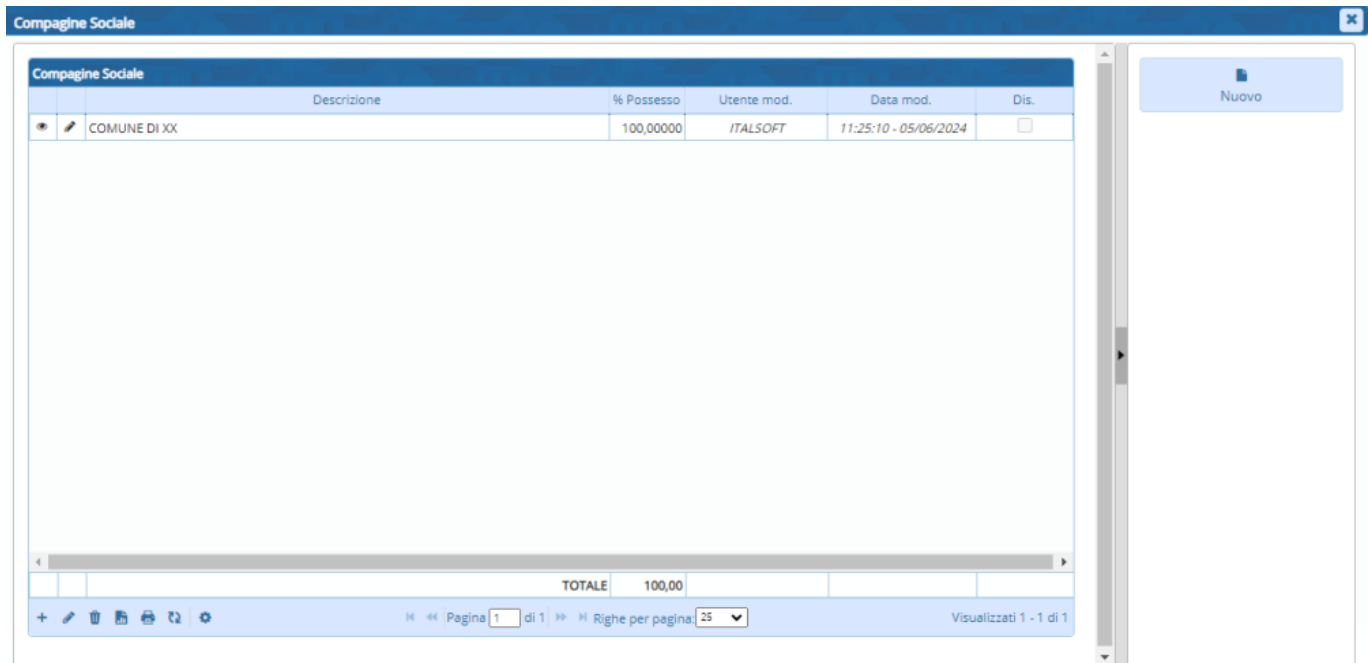


COMPAGINE SOCIALE

La pagina permette la gestione della compagine sociale della partecipata selezionata

Appena apriremo la pagina ci troveremo con questa griglia:



The screenshot shows a web application interface for 'Compagine Sociale'. It features a table with the following columns: 'Descrizione', '% Possesso', 'Utente mod.', 'Data mod.', and 'Dis.'. The table contains one row with the description 'COMUNE DI XX', a possession percentage of '100,00000', the user 'ITALSOFT', and a modification date of '11:25:10 - 05/06/2024'. The 'Dis.' column has a checkbox. To the right of the table is a 'Nuovo' button. Below the table, there is a summary row showing 'TOTALE 100,00' and a footer with navigation controls like 'Pagina 1 di 1' and 'Righe per pagina 25'.

Descrizione	% Possesso	Utente mod.	Data mod.	Dis.
COMUNE DI XX	100,00000	ITALSOFT	11:25:10 - 05/06/2024	<input type="checkbox"/>

La griglia presente la seguenti funzioni:

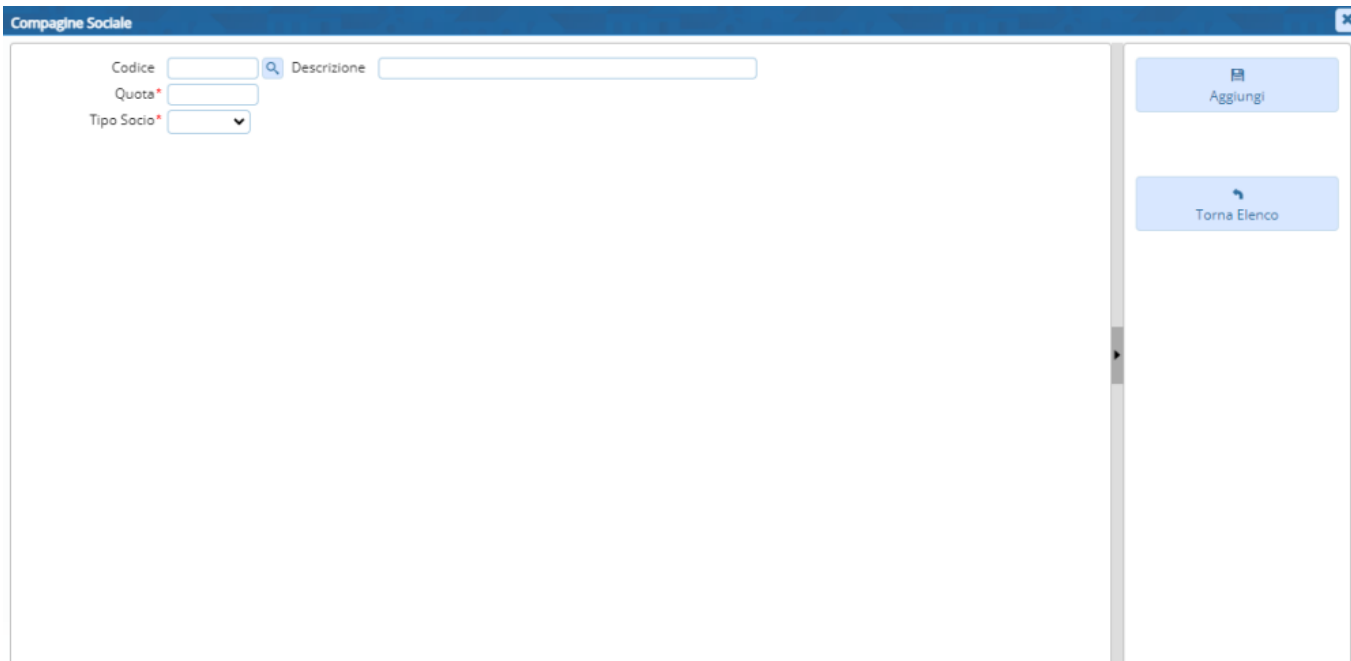



Da sinistra a destra :

1. Il **primo** simbolo permette di aggiungere una nuova riga alla tabella
2. Il **secondo** simbolo permette dopo aver selezionato un elemento di modificarlo
3. Il **terzo** simbolo permette dopo aver selezionato un elemento di eliminarlo
4. Il **quarto** simbolo permette di salvare la lista in formato excel
5. Il **quinto** simbolo permette di stampare la lista
6. Il **sesto** simbolo permette di aggiornare la griglia
7. Il **settimo** simbolo permette di modificare le impostazioni di visualizzazioni della tabella

COMPAGINE SOCIALE (Nuovo)

Cliccando il bottone si potrà accedere alla pagina per aggiungere un nuovo soggetto.



 L'icona se cliccata permetterà all'utente di visualizzare un elenco di dati in cui è possibile selezionare quello di interesse

dove i campi con il simbolo '*' saranno obbligatori

A destra della pagina si troveranno 2 pulsanti:

1. **Aggiungi** che aggiungerà l'elemento all'elenco
2. **Torna Elenco** che permetterà di tornare sulla pagina che mostra l'elenco

Cliccando sulla lentina permetterà di scegliere tra gli enti già presenti nel sistema



9 visualizzazioni.

From:

<https://wiki.nuvolaitalsoft.it/> - **wiki**

Permanent link:

https://wiki.nuvolaitalsoft.it/doku.php?id=guide:partecipo:compagine_sociale

Last update: **2024/10/15 09:45**

