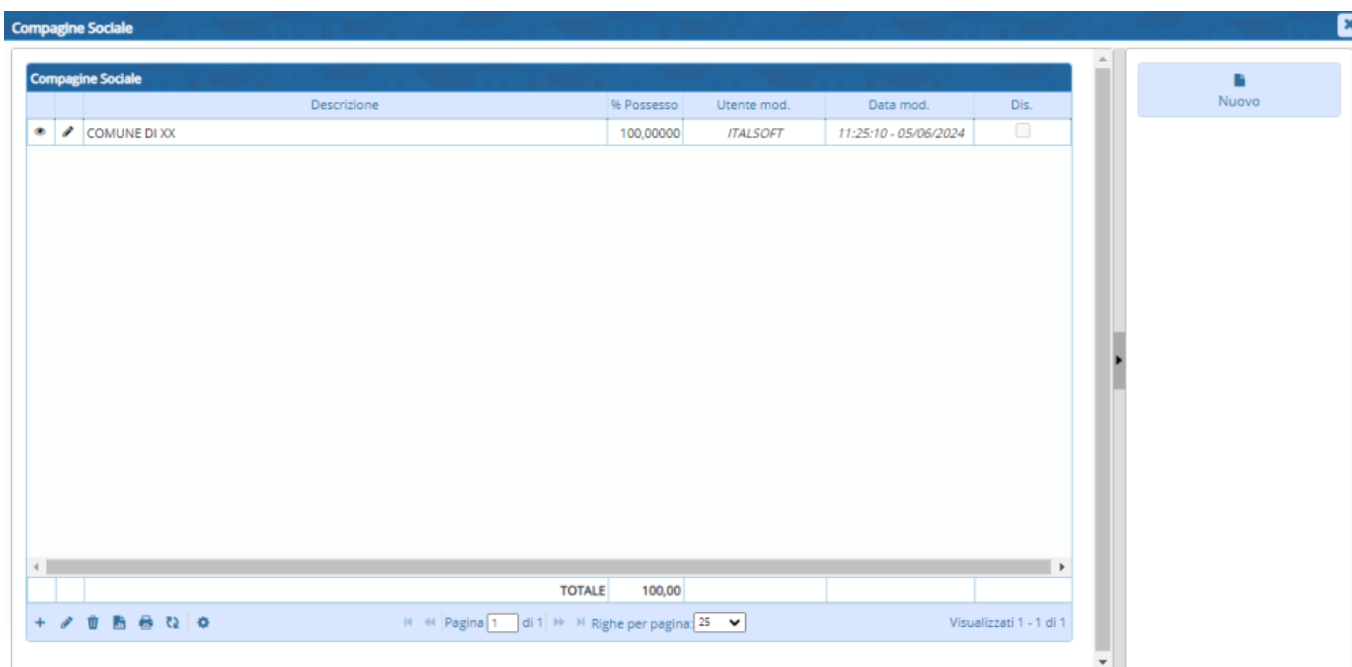



## COMPAGINE SOCIALE

Appena apriremo la pagina ci troveremo con questa griglia:

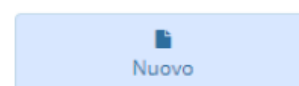


	Descrizione	% Possesso	Utente mod.	Data mod.	Dis.
	COMUNE DI XX	100,00000	ITALSOFT	11:25:10 - 05/06/2024	<input type="checkbox"/>
TOTALE		100,00			

Elementi griglia:

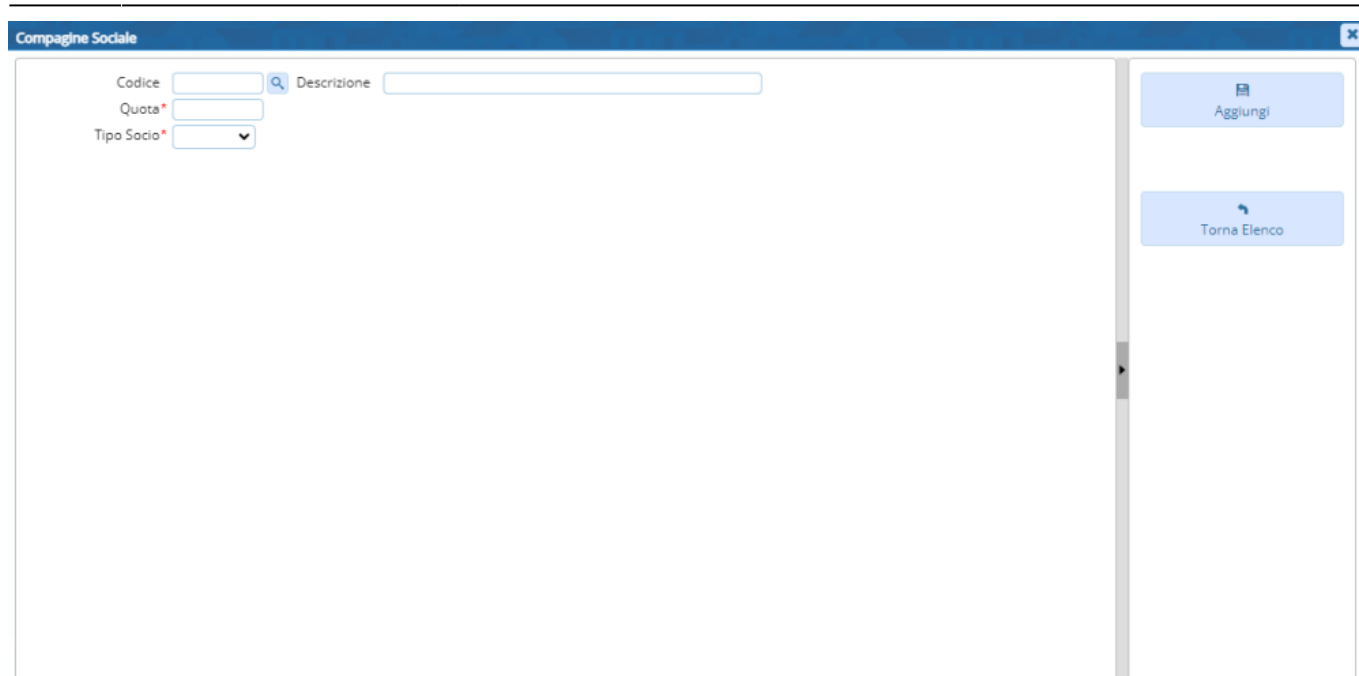
1. **Descizione**
2. **% Possesso**
3. **Utente mod.**
4. **Data mod.**
5. **Dis.**

A destra troveremo un bottone:



## COMPAGINE SOCIALE (Nuovo)

Cliccando il bottone si potrà accedere alla pagina per aggiungere un nuovo soggetto.



Compagine Sociale

Codice   Descrizione

Quota\*

Tipo Socio\*

Aggiungi

Torna Elenco

dove i campi con il simbolo '\*' saranno obbligatori

A destra della pagina si troveranno 2 pulsanti:

1. **Aggiungi** che aggiungerà l'elemento all'elenco
2. **Torna Elenco** che permetterà di tornare alla pagina principale

Cliccando sulla lentina permetterà di scegliere tra gli enti già presenti nel sistema



Risultato Ricerca

Elenco Enti	
Codice	Descrizione
CMMI	CITTÀ METROPOLITANA DI MILANO
A068	COMUNE DI AGEROLA
M369	COMUNE DI ALTO RENO TERME
A231	COMUNE DI ANCONA
A324	COMUNE DI ANZOLA DELL'EMILIA
A899	COMUNE DI BOMPORTO
B304	COMUNE DI BUTTAPIETRA
B399	COMUNE DI CALDERARA DI RENO
C055	COMUNE DI CASTEGNATO
C227	COMUNE DI CASTELNUOVO DEL GARDA
C489	COMUNE DI CENTO
C832	COMUNE DI CHIETI
D004	COMUNE DI CORIANO
D452	COMUNE DI FABRICA DI ROMA
D607	COMUNE DI FIORANO MODENESE
D899	COMUNE DI GAMBETTOLA
M312	COMUNE DI LONATO DEL GARDA
E675	COMUNE DI LONGIANO
E904	COMUNE DI MARANELLO
E905	COMUNE DI MARANO SUL PANARO
E924	COMUNE DI MARCELLINA

1 di 1 Visualizzati 1 - 70

From:

<https://wiki.nuvolaitalsoft.it/> - **wiki**

Permanent link:

[https://wiki.nuvolaitalsoft.it/doku.php?id=guide:partecipo:compagine\\_sociale&rev=1717599168](https://wiki.nuvolaitalsoft.it/doku.php?id=guide:partecipo:compagine_sociale&rev=1717599168)

Last update: **2024/06/05 14:52**

