

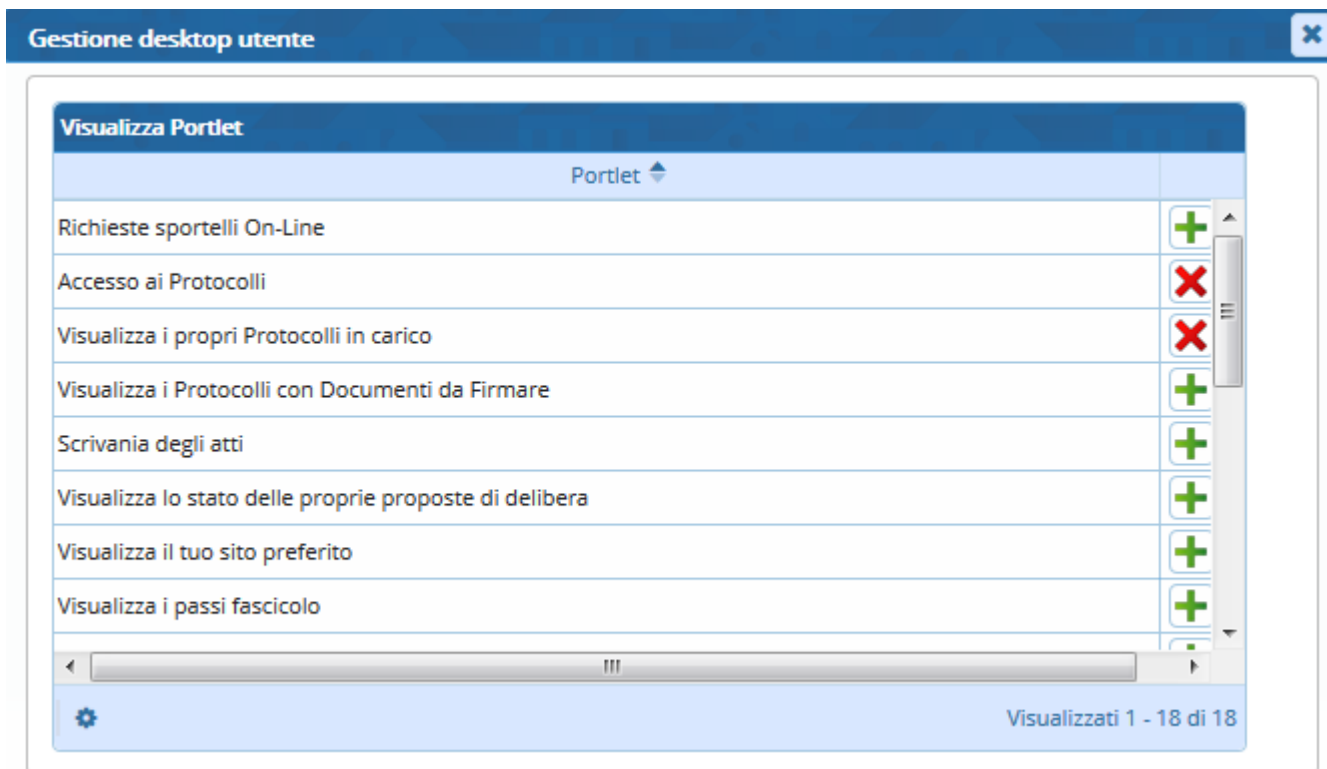


Configurazione del Desktop

Dal **Pannello di Controllo** dell'utente  possono essere inserite delle schede, dette portlet, che facilitano e velocizzano il lavoro e che restano visibili nella *Home* ad ogni accesso. Si impostano da **Gestione Portlet**.



Cliccando sul + di colore verde, il relativo portlet viene abilitato e al posto del + compare una X di colore rosso; cliccando sulla X rossa, il portlet viene tolto dalla Home.



Last
update: 2024/05/30 13:13 guide:partecipo:configura_il_desktop https://wiki.nuvolaitsoft.it/doku.php?id=guide:partecipo:configura_il_desktop&rev=1717074830

From:
<https://wiki.nuvolaitsoft.it/> - **wiki**

Permanent link:
https://wiki.nuvolaitsoft.it/doku.php?id=guide:partecipo:configura_il_desktop&rev=1717074830

Last update: **2024/05/30 13:13**

