

GESTIONE ENTI

Il programma permette la gestione degli enti all'interno dell'applicativo, se inserito nell'ente 0000 "Super Ente" l'utente potrà decidere di volta in volta per quale ente lavorare, altrimenti se inserito all'interno di un ente l'utente selezionato potrà lavorare solo per quell'ente

Codice	Descrizione	Partecipato
0000	Ente di Testi - SuperEnte	0
1	IDEAPA SRL - DENIO	0
A988	COMUNE DI AGEROLA	0
A252	COMUNE DI AMANDOLA	0
A334	COMUNE DI AFFRIGNANO	0
A393	COMUNE DI ARGENTA	0
A599	COMUNE DI BAGNOLO MELLA	0
A825	COMUNE DI BARBARA	0
A799	COMUNE DI BELVEDERE OSTRENSE	0
B141	COMUNE DI BREMBIO	0
B304	COMUNE DI BUTTAPETRA	0
B413	COMUNE DI CALIMERA	0
B816	COMUNE DI CANNOLE	0
C055	COMUNE DI CASTEGNATO	0
C070	COMUNE DI SERVIGLIANO	0
C524	COMUNE DI CERRETO D'ESI	0
C815	COMUNE DI CHIARAVALLE	0
C632	COMUNE DI CHIETI	0
CM01	CITTA' METROPOLITANA DI MILANO	0
D004	COMUNE DI CORIANO	0
D477	COMUNE DI FALERONE	0
D566	COMUNE DI POGGIO SAN VICINO	0
E358	COMUNE DI ISOLA RICCA	0
E357	COMUNE DI LETTERE	0
E761	COMUNE DI LUSIA	0
E777	COMUNE DI MACCASTORINA	0
F021	COMUNE DI MASSA FERMANA	0
F102	COMUNE DI MELETTI	0

Il programma presenta due caselle di testo per effettuare una ricerca mirata la quale può essere in base:

- **codice** ricerca in base al codice inserito
- **descrizione** ricerca in base al codice inserito.

Il programma presenta **bottoni**, il primo per inserire un **nuovo** ente e il secondo è per fare una ricerca con i dati inseriti precedentemente nelle caselle di testo.

GESTIONE ENTI (NUOVO)




Premendo il bottone nuovo apparirà questa schermata e a destra troveremo 3 bottoni:

1. **Aggiungi** permette l'aggiunta dei dati inseriti
2. **Altra ricerca** ritorna alla pagina di ricerca
3. **Torna Elenco** ritorna alla pagine di elenco.

Codice

Descrizione

Codice Bdap

-  F5-Aggiungi
-  F3-Altra Ricerca
-  F4-Torna Elenco

GESTIONE ENTI (ELENCA)

Questa pagina permette di visualizzare una griglia con i dati dei enti registrati.

The screenshot shows a search interface for municipalities. On the left, a table lists municipalities with their codes and descriptions. On the right, there are two large blue buttons: 'F2 -Nuovo' (with a plus icon) and 'F3-Altra Ricerca' (with a magnifying glass icon). Below the table, there are several columns of numbers, likely representing counts or values for each municipality.

I due bottoni alla destra permettono di creare un nuovo elemento o di ritornare nella pagina principale

La griglia presente la seguenti funzioni:



Da sinistra a destra :

1. Il **primo** simbolo permette di aggiungere una nuova riga alla tabella
2. Il **secondo** simbolo permette dopo aver selezionato un elemento di modificarlo
3. Il **terzo** simbolo permette dopo aver selezionato un elemento di eliminarlo
4. Il **quarto** simbolo permette di ottenere la lista in formato excel
5. Il **quinto** simbolo permette di ottenere la lista in formato PDF
6. Il **sesto** simbolo permette di aggiornare la griglia
7. Il **settimo** simbolo permette di modificare le impostazioni di visualizzazioni della tabella

GESTIONE ENTI (ASSOCIA ENTI)

Utilizzando la tabella permette di mettere in relazione l'ente con altri enti

The screenshot shows the 'Gestione Enti' interface. At the top, there are search filters for 'Codice' (0000), 'Descrizione' (Ente di Test - SuperEnte), and 'Codice Bdap'. Below this is a table with the following columns: 'Utente', 'Valido Dal', 'Valido Al', and 'Note'. The table contains several rows of user data. On the right side, there is a vertical sidebar with five buttons: 'F6-Aggiorna', 'F7-Cancella', 'F3-Altra Ricerca', 'F4-Torna Elenco', and '+ Aggiungi Utente'. At the bottom of the table, there are navigation icons and a status indicator 'Visualizzati 1 - 8 di 8'.

Ha destra la bottoniera permette di :

1. **Aggiorna**: modificare un elemento
2. **Cancella**: cancellare un elemento
3. **Altra Ricerca**
4. **Torna All'elenco**
5. **Aggiungi Utente**: aggiungere un nuovo elemento nella tabella8 visualizzazioni.

From:

<https://wiki.nuvolaitalsoft.it/> - **wiki**

Permanent link:

https://wiki.nuvolaitalsoft.it/doku.php?id=guide:partecipo:gestione_enti

Last update: **2024/10/15 09:45**

