

GESTIONE ENTI

Codice	Descrizione	Partecipato
0000	Ente di Test - SuperEnte	0
1	IDEAPA SRL - DENVO	0
A398	COMUNE DI ASEROLA	0
A352	COMUNE DI ASRIDOLA	0
A334	COMUNE DI AFFIGNANO	0
A395	COMUNE DI ARGENTA	0
A599	COMUNE DI BAGNOLO MELLA	0
A826	COMUNE DI BARBARA	0
A799	COMUNE DI BELVEDERE OSTRENSE	0
B141	COMUNE DI BREMBIO	0
B304	COMUNE DI BUTTAPETRA	0
B413	COMUNE DI CALIMERA	0
B616	COMUNE DI CANNOLE	0
C355	COMUNE DI CASTRONATO	0
C370	COMUNE DI SERVIGLIANO	0
C524	COMUNE DI CERRETO D'ESI	0
C615	COMUNE DI CHIARAVALLE	0
G632	COMUNE DI CHIETI	0
CV01	CITTA' METROPOLITANA DI MILANO	0
D004	COMUNE DI CORIANO	0
D477	COMUNE DI FALERONE	0
D646	COMUNE DI POGGIO SAN VICINO	0
E358	COMUNE DI ISOLA RICCA	0
E557	COMUNE DI LETTERE	0
E761	COMUNE DI LUSIA	0
E777	COMUNE DI MACCATONIA	0
F021	COMUNE DI MASSA FERMANA	0
F102	COMUNE DI MELETI	0

Il programma presenta due caselle di testo per effettuare una ricerca mirata la quale può essere in base:

- **codice** ricerca in base al codice inserito
- **descrizione** ricerca in base al codice inserito.

Il programma presenta **bottoni**, il primo per inserire un **nuovo** ente e il secondo è per fare una ricerca con i dati inseriti precedentemente nelle caselle di testo.

GESTIONE ENTI (NUOVO)




Premendo il bottone nuovo apparirà questa schermata e a destra troveremo 3 bottoni:

1. **Aggiungi** permette l'aggiunta dei dati inseriti
2. **Altra ricerca** permette di tornare alla pagina principale del programma
3. **Torna Elenco** permette di visualizzare l'elenco degli enti.

Codice

Descrizione

Codice Bdap

-  F5-Aggiungi
-  F3-Altra Ricerca
-  F4-Torna Elenco

GESTIONE ENTI (ELENCA)

Questa pagina permette di visualizzare una griglia con i dati dei enti registrati.

0000	Ente di Test - SuperEnte	
1	IDEAPA SRL - DENVO	
A388	COMUNE DI ASEROLA	
A252	COMUNE DI AMANDOLA	
A334	COMUNE DI APRIGNANO	
A393	COMUNE DI ARGENTA	
A599	COMUNE DI BAGNOLO MELLA	
A828	COMUNE DI BARBARA	
A769	COMUNE DI BELVEDERE OSTRENSE	
B141	COMUNE DI BREMBIO	
B304	COMUNE DI BUTTAPETRA	
B413	COMUNE DI CALIMERA	
B816	COMUNE DI CANNOLE	
C355	COMUNE DI CASTEGNATO	
C370	COMUNE DI SERRIGLIANO	
C524	COMUNE DI CERRETO D'ESI	0
C815	COMUNE DI CHIARAVALLE	0
C632	COMUNE DI CHIETI	0
C3101	CITTA' METROPOLITANA DI MILANO	0
D004	COMUNE DI CORIANO	0
D477	COMUNE DI FALERONE	0
D646	COMUNE DI POGGIO SAN VICINO	0
E558	COMUNE DI ISOLA RICCA	0
E557	COMUNE DI LETTERE	0
E761	COMUNE DI LUSIA	0
E777	COMUNE DI MACCASTORNA	0
F021	COMUNE DI MASSA FERMANA	0
F102	COMUNE DI MELETI	0

F2 -Nuovo

F3-Altra Ricerca

I due bottoni alla destra permettono di creare un nuovo elemento o di ritornare nella pagina principale

La griglia presente la seguenti funzioni:



Da sinistra a destra :

1. Il primo simbolo permette di aggiungere una nuova riga alla tabella
2. Il secondo simbolo permette dopo aver selezionato un elemento di modificarlo
3. Il terzo simbolo permette dopo aver selezionato un elemento di eliminarlo
4. Il quarto simbolo permette dopo aver selezionato un elemento di esportarlo in formato excel
5. Il quinto simbolo permette dopo aver selezionato un elemento di stamparlo
6. Il sesto simbolo permette di aggiornare la griglia
7. Il settimo simbolo permette di modificare le impostazioni di visualizzazioni della tabella

From: <https://wiki.nuvolaitalsoft.it/> - **wiki**

Permanent link: https://wiki.nuvolaitalsoft.it/doku.php?id=guide:partecipo:gestione_enti&rev=1717597400

Last update: **2024/06/05 14:23**

