

GESTIONE ENTI

Codice	Descrizione	Partecipato
0000	Ente di Test - SuperEnte	0
1	IDEAPA SRL - DENVO	0
A398	COMUNE DI ASEROLA	0
A352	COMUNE DI ASHARDOLA	0
A334	COMUNE DI AFFIGNANO	0
A395	COMUNE DI ARGENTA	0
A599	COMUNE DI BAGNOLO MELLA	0
A826	COMUNE DI BARBARA	0
A799	COMUNE DI BELVEDERE OSTRENSE	0
B141	COMUNE DI BREMBIO	0
B304	COMUNE DI BUTTAPIETRA	0
B413	COMUNE DI CALMERA	0
B616	COMUNE DI CANNOLE	0
C355	COMUNE DI CASTRONATO	0
C370	COMUNE DI SERVIGLIANO	0
C524	COMUNE DI CERRETO D'ESI	0
C615	COMUNE DI CHIARAVALLE	0
G632	COMUNE DI CHIETI	0
CV01	CITTA' METROPOLITANA DI MILANO	0
D004	COMUNE DI CORIANO	0
D477	COMUNE DI FALERONE	0
D646	COMUNE DI POGGIO SAN VICINO	0
E358	COMUNE DI ISOLA RICCA	0
E557	COMUNE DI LETTERE	0
E761	COMUNE DI LUSIA	0
E777	COMUNE DI MACCATONIA	0
F021	COMUNE DI MASSA FERMANA	0
F102	COMUNE DI MELETI	0

Il programma presenta due caselle di testo per effettuare una ricerca mirata la quale può essere in base:

- **codice** ricerca in base al codice inserito
- **descrizione** ricerca in base al codice inserito.

Il programma presenta **bottoni**, il primo per inserire un **nuovo** ente e il secondo è per fare una ricerca con i dati inseriti precedentemente nelle caselle di testo.

GESTIONE ENTI (NUOVO)




Premendo il bottone nuovo apparirà questa schermata e destra troveremo 3 bottoni:

1. **Aggiungi** permette l'aggiunta dei dati inseriti
2. **Altra ricerca** ritorna alla pagina di ricerca
3. **Torna Elenco** ritorna alla pagine di elenco.

Codice

Descrizione

Codice Bdap

-  F5-Aggiungi
-  F3-Altra Ricerca
-  F4-Torna Elenco

GESTIONE ENTI (ELENCA)

Questa pagina permette di visualizzare una griglia con i dati dei enti registrati.

Ricerca Enti	
Codice	Descrizione
0000	Ente di Test - SuperEnte
1	IDEAPA SRL - DENVO
A388	COMUNE DI ASEROLA
A252	COMUNE DI AMANDOLA
A334	COMUNE DI APRIGNANO
A393	COMUNE DI ARGENTA
A599	COMUNE DI BAGNOLO MELLA
A828	COMUNE DI BARBARA
A769	COMUNE DI BELVEDERE OSTRENSE
B141	COMUNE DI BREMBIO
B304	COMUNE DI BUTTAPETRA
B413	COMUNE DI CALIMERA
B816	COMUNE DI CANNOLE
C355	COMUNE DI CASTEGNATO
C370	COMUNE DI SERVIGLIANO
C524	COMUNE DI CERRETO D'ESI
C815	COMUNE DI CHARAVALLE
C832	COMUNE DI CHIETI
C3101	CITTA' METROPOLITANA DI MILANO
D004	COMUNE DI CORIANO
D477	COMUNE DI FALERONE
D646	COMUNE DI POGGIO SAN VICINO
E558	COMUNE DI ISOLA RICCA
E557	COMUNE DI LETTERE
E761	COMUNE DI LUSIA
E777	COMUNE DI MACCASTORNA
F021	COMUNE DI MASSA FERMANA
F102	COMUNE DI MELETI

Visualizza 1 - 57 di 57

F2 -Nuovo

F3-Altra Ricerca

I due bottoni alla destra permettono di creare un nuovo elemento o di ritornare nella pagina principale

La griglia presente la seguenti funzioni:



Da sinistra a destra :

1. Il primo simbolo permette di aggiungere una nuova riga alla tabella
2. Il secondo simbolo permette dopo aver selezionato un elemento di modificarlo
3. Il terzo simbolo permette dopo aver selezionato un elemento di eliminarlo
4. Il quarto simbolo permette dopo aver selezionato un elemento di esportarlo in formato excel
5. Il quinto simbolo permette dopo aver selezionato un elemento di stamparlo
6. Il sesto simbolo permette di aggiornare la griglia
7. Il settimo simbolo permette di modificare le impostazioni di visualizzazioni della tabella

From:
<https://wiki.nuvolaitalsoft.it/> - **wiki**

Permanent link:
https://wiki.nuvolaitalsoft.it/doku.php?id=guide:partecipo:gestione_enti&rev=1717678356

Last update: **2024/06/06 12:52**

