

GESTIONE ENTI

Il programma permette la gestione degli enti all'interno dell'applicativo, se inserito nell'ente 0000 "Super Ente" l'utente potrà decidere di volta in volta per quale ente lavorare, altrimenti se inserito all'interno di un ente l'utente selezionato potrà lavorare solo per quell'ente

Ricerca Enti		
Codice	Descrizione	Partecipate
0000	Ente di Test - SuperEnte	0
1	IDEAPA SRL - DEMO	0
A988	COMUNE DI ASEROLA	0
A252	COMUNE DI AMANDOLA	0
A334	COMUNE DI APRIGNANO	0
A393	COMUNE DI ARGENTA	0
A569	COMUNE DI BAGNOLO MELLA	0
A826	COMUNE DI BARBARA	0
A769	COMUNE DI BELVEDERE OSTRENSE	0
B141	COMUNE DI BREMBIO	0
B304	COMUNE DI BUTTAPETRA	0
B413	COMUNE DI CALIMERA	0
B616	COMUNE DI CANNOLE	0
C055	COMUNE DI CASTEGNATO	0
C070	COMUNE DI SERVIGLIANO	0
C524	COMUNE DI CERRETO D'ESI	0
C815	COMUNE DI CHIARAVALLE	0
C632	COMUNE DI CHIETI	0
CM01	CITTA' METROPOLITANA DI MILANO	0
D004	COMUNE DI CORIANO	0
D477	COMUNE DI FALERONE	0
D566	COMUNE DI POGGIO SAN VICINO	0
E358	COMUNE DI ISOLA RICCA	0
E557	COMUNE DI LETTERE	0
E761	COMUNE DI LUSIA	0
E777	COMUNE DI MACCASTORINA	0
F021	COMUNE DI MASSA FERMANA	0
F102	COMUNE DI MELETTI	0

Il programma presenta due caselle di testo per effettuare una ricerca mirata la quale può essere in base:

- **codice** ricerca in base al codice inserito
- **descrizione** ricerca in base al codice inserito.

Il programma presenta **bottoni**, il primo per inserire un **nuovo** ente e il secondo è per fare una ricerca con i dati inseriti precedentemente nelle caselle di testo.

GESTIONE ENTI (NUOVO)




Premendo il bottone nuovo apparirà questa schermata e destra troveremo 3 bottoni:

1. **Aggiungi** permette l'aggiunta dei dati inseriti
2. **Altra ricerca** ritorna alla pagina di ricerca
3. **Torna Elenco** ritorna alla pagine di elenco.

Codice

Descrizione

Codice Bdap

-  F5-Aggiungi
-  F3-Altra Ricerca
-  F4-Torna Elenco

GESTIONE ENTI (ELENCA)

Questa pagina permette di visualizzare una griglia con i dati dei enti registrati.

